

実学講座（大学等）アンケート結果【全体集計】

実施数 : 74 講座

受講者数 : 3,961 名

【受講者属性】

1. 学年	1 年生	2 年生	3 年生	4 年生以上	無回答
	1,353	1,448	797	287	76

【アンケート結果】 本講座を受ける前のあなたについて

2. あなたは今までに生活設計について考えたことはありましたか？

	回答数	占率
具体的に考えたことがある	735	18.6%
何となく考えたことがある	2,770	69.9%
考えたことはない	411	10.4%
無回答	45	1.1%

3. あなたは今までに私たちを取り巻くリスクやリスクへの備えについて考えたことはありますか？

	回答数	占率
具体的に考えたことがある	461	11.6%
何となく考えたことがある	2,420	61.1%
考えたことはない	1,046	26.4%
無回答	34	0.9%

4. あなたは、今までに生命保険について教わったことはありますか？（複数回答）

	回答数	占率
中学校で習った	298	7.5%
高校の家庭科で習った	568	14.3%
高校の社会科で習った	475	12.0%
高校の家庭科・社会科以外で習った	243	6.1%
大学(短大・専門学校等)で習った	607	15.3%
その他	247	6.2%
習ったことがない	1,645	41.5%

5. あなたは生命保険について関心はありましたか？

	回答数	占率
関心があった	1,056	26.7%
関心がなかった	2,855	72.1%
無回答	50	1.3%

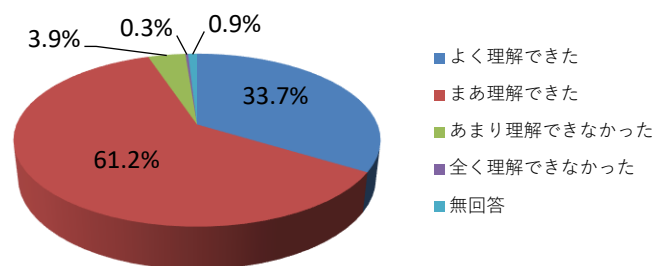
6. あなたは、生活保障は、国の保障に加えて自分で準備することが必要だと思いますか？

	回答数	占率
そう思う	3,773	95.3%
そう思わない	136	3.4%
無回答	52	1.3%

【アンケート結果】 本講座を受けて

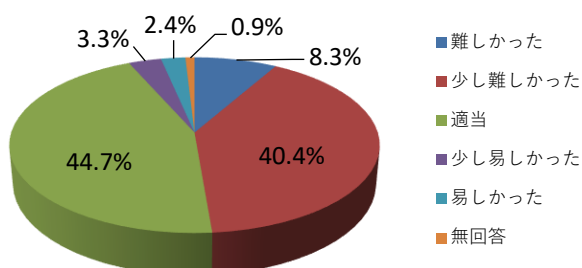
7. 本講座の内容は理解できましたか？

	回答数	占率
よく理解できた	1,334	33.7%
まあ理解できた	2,423	61.2%
あまり理解できなかった	156	3.9%
全く理解できなかった	11	0.3%
無回答	37	0.9%



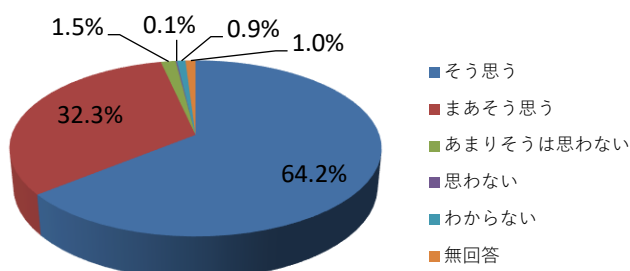
8. 本講座の内容のレベルはいかがでしたか？

	回答数	占率
難しかった	329	8.3%
少し難しかった	1,599	40.4%
適当	1,770	44.7%
少し易しかった	130	3.3%
易しかった	97	2.4%
無回答	36	0.9%



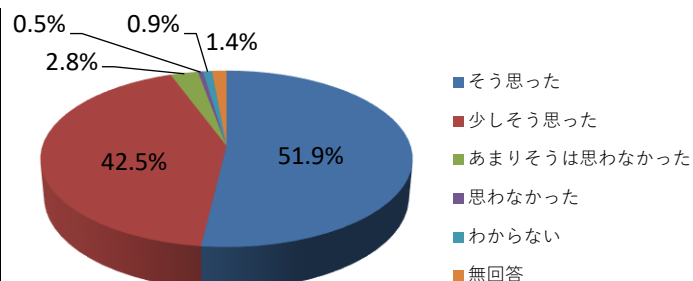
9. 本講座は将来あなたの暮らしの中で役立つと思いますか？

	回答数	占率
そう思う	2,542	64.2%
まあそう思う	1,281	32.3%
あまりそうは思わない	59	1.5%
思わない	5	0.1%
わからない	34	0.9%
無回答	40	1.0%



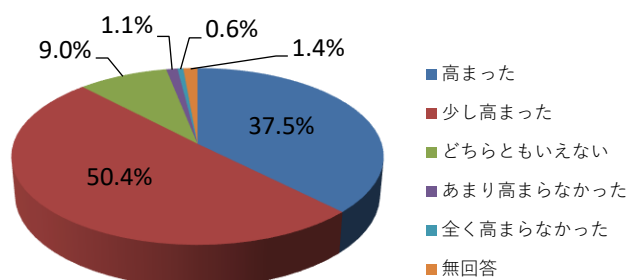
10. 本講座を受講して自身の生活設計について考えてみようと思いましたが？

	回答数	占率
そう思った	2,055	51.9%
少しそう思った	1,683	42.5%
あまりそうは思わなかった	110	2.8%
思わなかった	20	0.5%
わからない	36	0.9%
無回答	57	1.4%



11. 本講座を受講して生命保険についての関心は高くなりましたか？

	回答数	占率
高まった	1,486	37.5%
少し高まった	1,996	50.4%
どちらともいえない	356	9.0%
あまり高まらなかった	44	1.1%
全く高まらなかった	23	0.6%
無回答	56	1.4%



12. 本講座で興味深かった項目は何ですか？（4つまで）

		回答数	占率
生活設計の重要性	生活設計の考え方	899	22.7%
	生活設計とリスク管理	1,042	26.3%
リスクと生活保障手段	私たちの社会を取り巻くリスク	828	20.9%
	リスクに対する3つの保障手段	988	24.9%
公的保障としての 社会保障手段	社会保険と社会保険料	676	17.1%
	公的医療保険制度のしくみ	432	10.9%
	公的年金制度のしくみ	653	16.5%
	公的介護保険制度のしくみ	221	5.6%
	少子高齢化と社会保障制度	481	12.1%
私的保障としての 生命保険	預貯金と保険の違い	760	19.2%
	保険のしくみ	782	19.7%
	生命保険の契約	349	8.8%
	生命保険の基本的な種類	423	10.7%
生活設計と生命保険	保障ニーズによって使い分ける生命保険	489	12.3%
	生命保険の見直し	357	9.0%
	その他	37	0.9%
	特になし	27	0.7%

は、上位4項目

※「回答数÷受講者数」で占率を算出

以上