

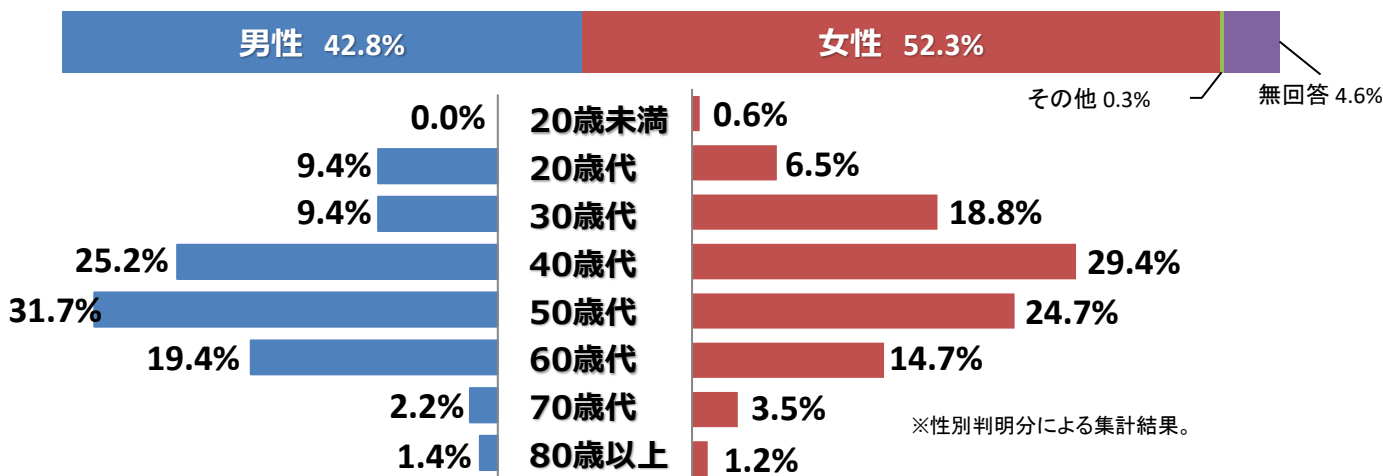
小冊子に関するアンケート結果がまとまりました!

当センターでは2024年1月25日から2024年5月31日にかけて、消費者向け小冊子8種類に関するアンケートを実施しました。この度アンケートの結果がまとまりましたので、ご紹介させていただきます。皆さまからのご意見は、今後の運営上の参考とさせていただきます。ご協力ありがとうございました。

1. 回答者の属性

－全回答者325人について－

■ 性別、性別ごとの年齢の内訳



単位：人

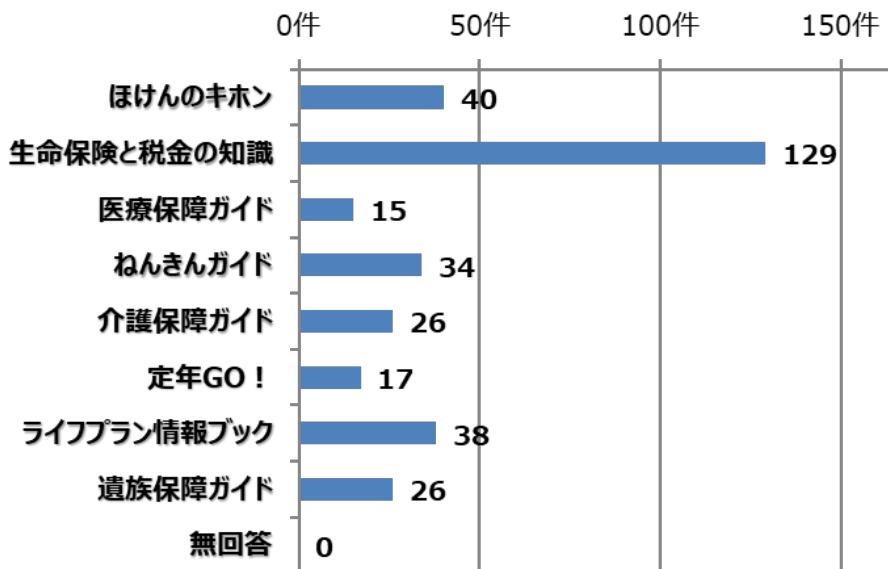
	全体	20歳未満	20歳代	30歳代	40歳代	50歳代	60歳代	70歳代	80歳以上	無回答
男性	139	0	13	13	35	44	27	3	2	2
女性	170	1	11	32	50	42	25	6	2	1
その他	1	0	0	0	1	0	0	0	0	0
無回答	15	0	5	3	1	3	1	1	0	1
合計	325	1	29	48	87	89	53	10	4	4

20歳代～80歳以上の方まで、幅広い世代の方からご回答をいただきました。回答者は、性別でみると女性の方がやや多く、年代別でみると40歳代～50歳代が多い傾向にあります。

2. 小冊子別の回答数

小冊子別でみると、アンケート回答期間に改訂のあった「税金の知識」（2024年4月改訂版）が最も多くなっています。

次いで「ほけんのキホン」（2022年6月改訂版）、「ライフプラン情報ブック」（2024年1月改訂版）となっています。



3. 各質問への回答

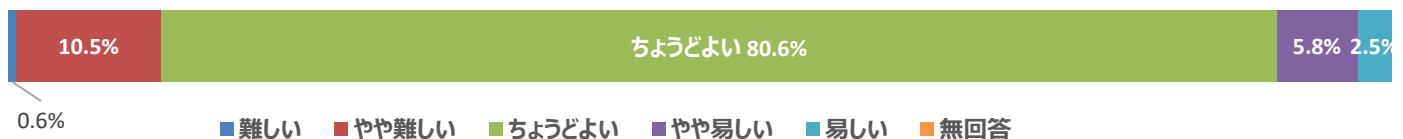
①本冊子は期待どおりの内容でしたか？



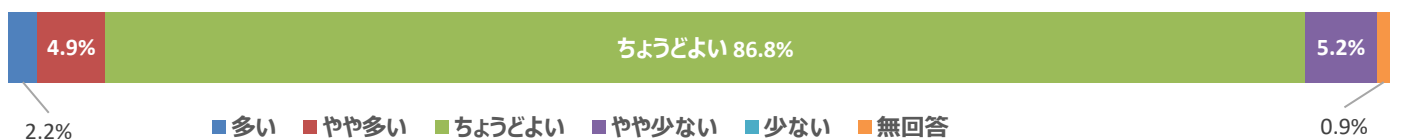
②本冊子は生命保険の仕組みや、生活設計に合わせた活用方法の理解に役立ちますか？



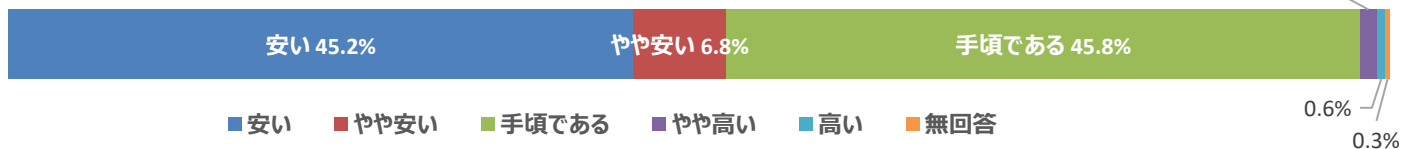
③本冊子の記述レベルはいかがでしたか？



④本冊子の情報量はいかがでしたか？



⑤本冊子の価格をどうお感じになりましたか？



⑥本冊子をどのような目的で購入されましたか？

