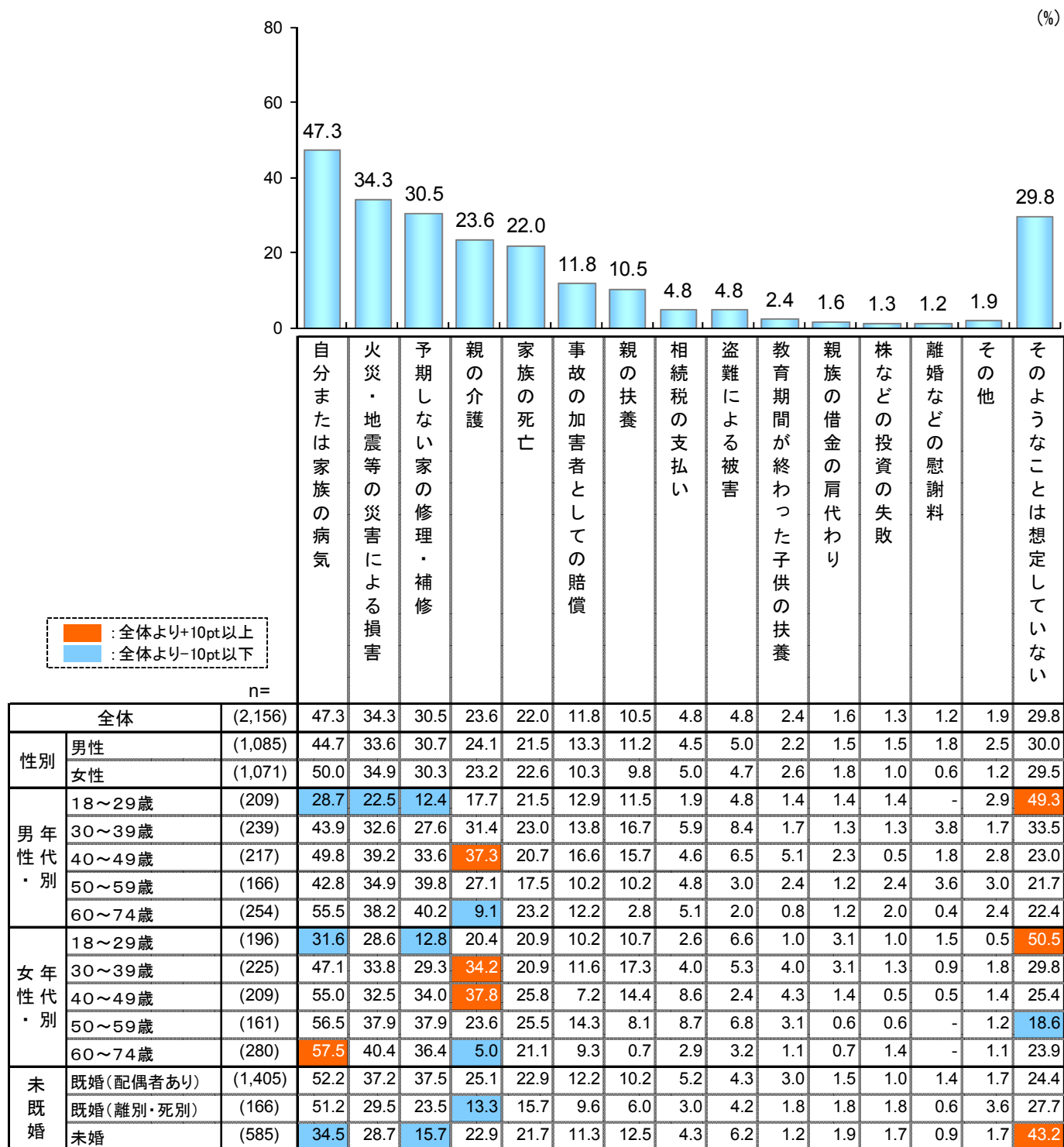


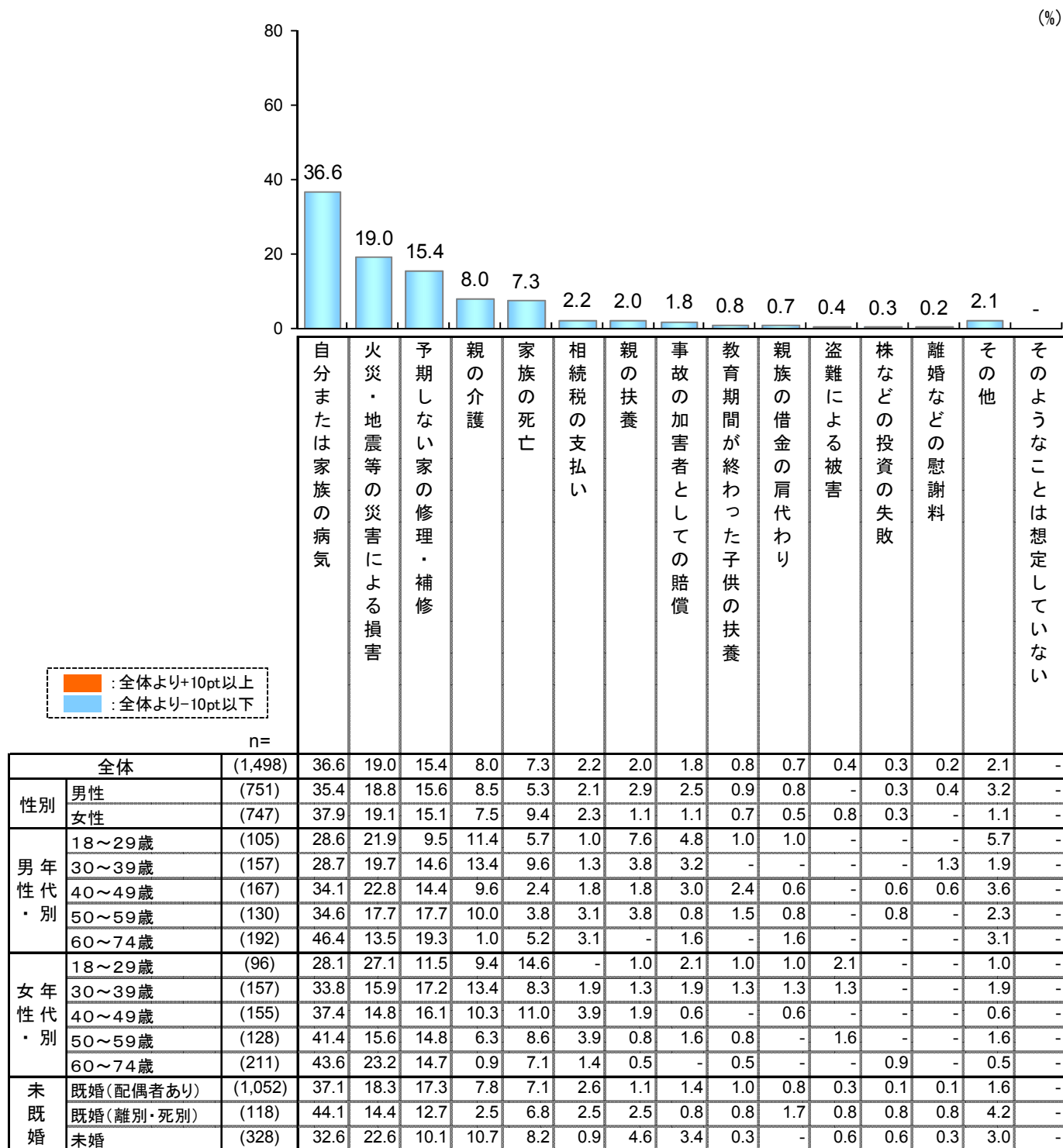
今後の大きな支出と経済的準備

■今後、生活に影響を及ぼす多額の支出をする可能性のある出来事【複数回答】



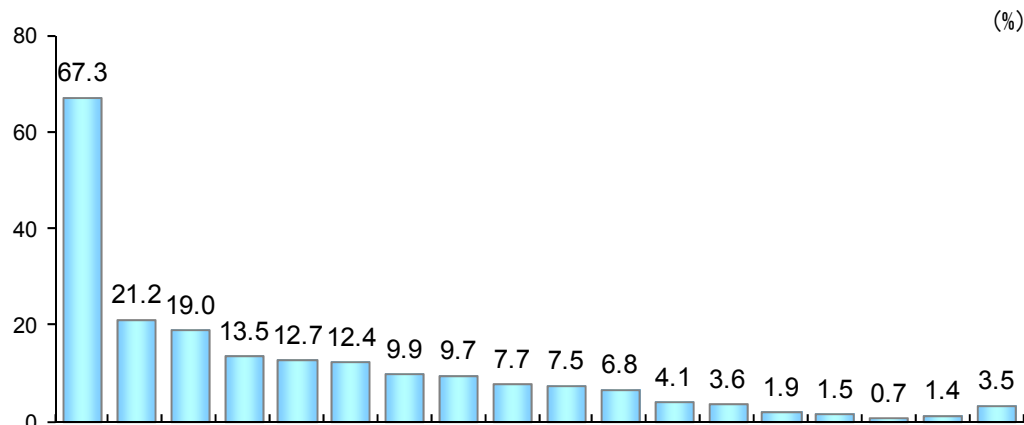
今後の大きな支出と経済的準備

■今後、最も大きいと思われる支出（今後における多額の支出想定者ベース）



今後の大きな支出と経済的準備

■今後、多額の支出をする場合の資金工面 (今後における多額の支出想定者ベース) 【複数回答】



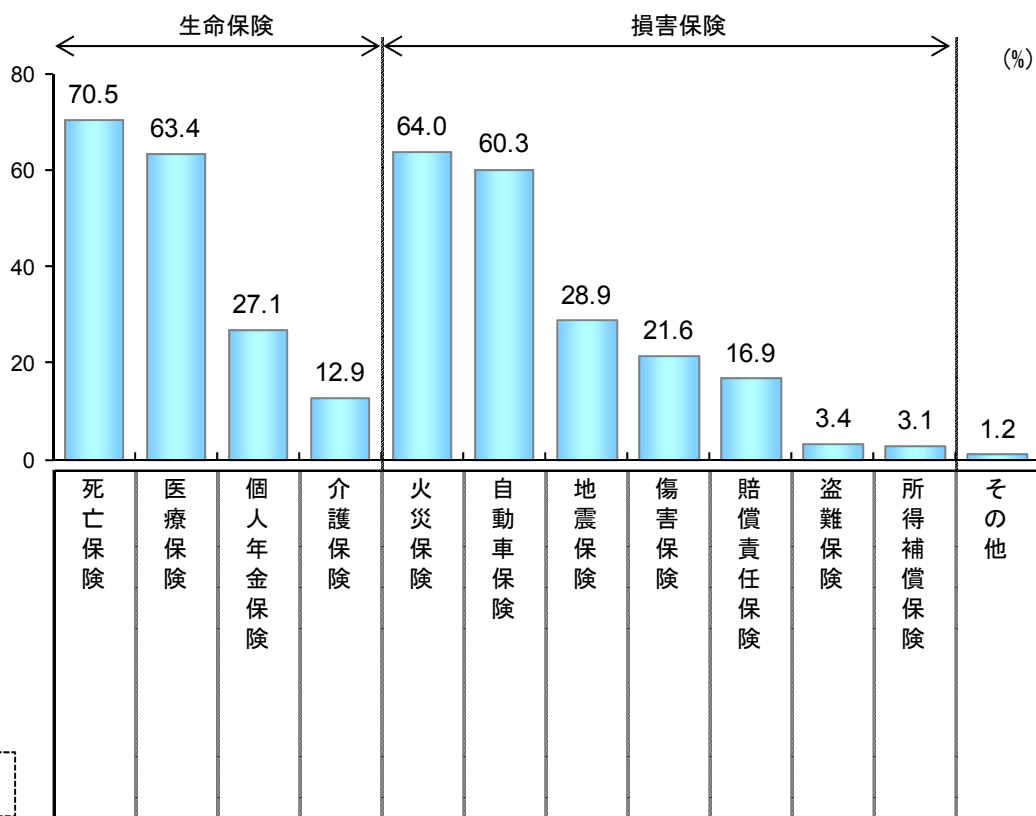
 : 全体より+10pt以上
 : 全体より-10pt以下

n=

全体		(1,498)	67.3	21.2	19.0	13.5	12.7	12.4	9.9	9.7	7.7	7.5	6.8	4.1	3.6	1.9	1.5	0.7	1.4	3.5
性別	男性	(751)	63.6	18.2	18.4	13.4	16.1	13.4	11.5	11.2	6.4	6.7	7.6	4.9	4.8	2.1	1.7	0.9	0.9	4.8
	女性	(747)	71.0	24.2	19.5	13.5	9.2	11.4	8.3	8.3	9.1	8.3	6.0	3.2	2.4	1.6	1.3	0.4	1.9	2.1
男 年 性 代 別	18~29歳	(105)	59.0	24.8	13.3	4.8	8.6	17.1	17.1	1.0	6.7	3.8	4.8	-	3.8	1.0	2.9	1.9	2.9	4.8
	30~39歳	(157)	65.0	24.2	15.3	7.0	17.8	15.9	15.9	4.5	10.8	4.5	8.9	1.3	5.7	0.6	0.6	0.6	0.6	5.7
	40~49歳	(167)	57.5	18.0	24.6	15.0	24.0	16.8	11.4	9.0	7.8	7.2	9.6	6.0	3.6	1.8	3.0	1.2	-	5.4
	50~59歳	(130)	60.8	16.9	16.2	17.7	17.7	14.6	8.5	13.8	4.6	10.0	8.5	5.4	10.8	3.1	2.3	0.8	-	6.2
	60~74歳	(192)	72.4	10.9	19.8	19.3	10.9	5.7	6.8	22.4	2.6	7.3	5.7	9.4	1.6	3.6	0.5	0.5	1.6	2.6
女 年 性 代 別	18~29歳	(96)	69.8	47.9	15.6	18.8	5.2	22.9	19.8	3.1	9.4	8.3	15.6	5.2	5.2	1.0	3.1	2.1	-	1.0
	30~39歳	(157)	67.5	27.4	15.3	9.6	10.2	19.7	14.6	2.5	19.1	5.1	6.4	1.9	5.1	2.5	1.3	0.6	2.5	2.5
	40~49歳	(155)	68.4	27.7	22.6	14.8	13.5	12.3	5.8	9.0	9.7	9.7	4.5	5.2	2.6	-	2.6	-	2.6	1.3
	50~59歳	(128)	75.0	17.2	24.2	15.6	10.2	7.0	6.3	9.4	10.2	12.5	1.6	2.3	0.8	-	0.8	-	-	3.1
	60~74歳	(211)	73.5	12.8	19.4	11.8	6.6	1.9	1.4	13.7	0.5	7.1	5.2	2.4	-	3.3	-	-	2.8	2.4
未 既 婚	既婚(配偶者あり)	(1,052)	68.5	22.1	20.9	14.3	12.9	10.4	8.1	11.6	9.7	8.1	4.2	4.4	2.8	1.7	1.3	0.2	1.2	3.2
	既婚(離別・死別)	(118)	62.7	12.7	17.8	15.3	11.0	9.3	10.2	4.2	1.7	6.8	14.4	4.2	1.7	3.4	2.5	1.7	1.7	2.5
	未婚	(328)	64.9	21.3	13.1	10.4	12.5	20.1	15.5	5.8	3.7	5.8	12.5	3.0	7.0	1.8	1.8	1.8	1.8	4.6

今後の大きな支出と経済的準備

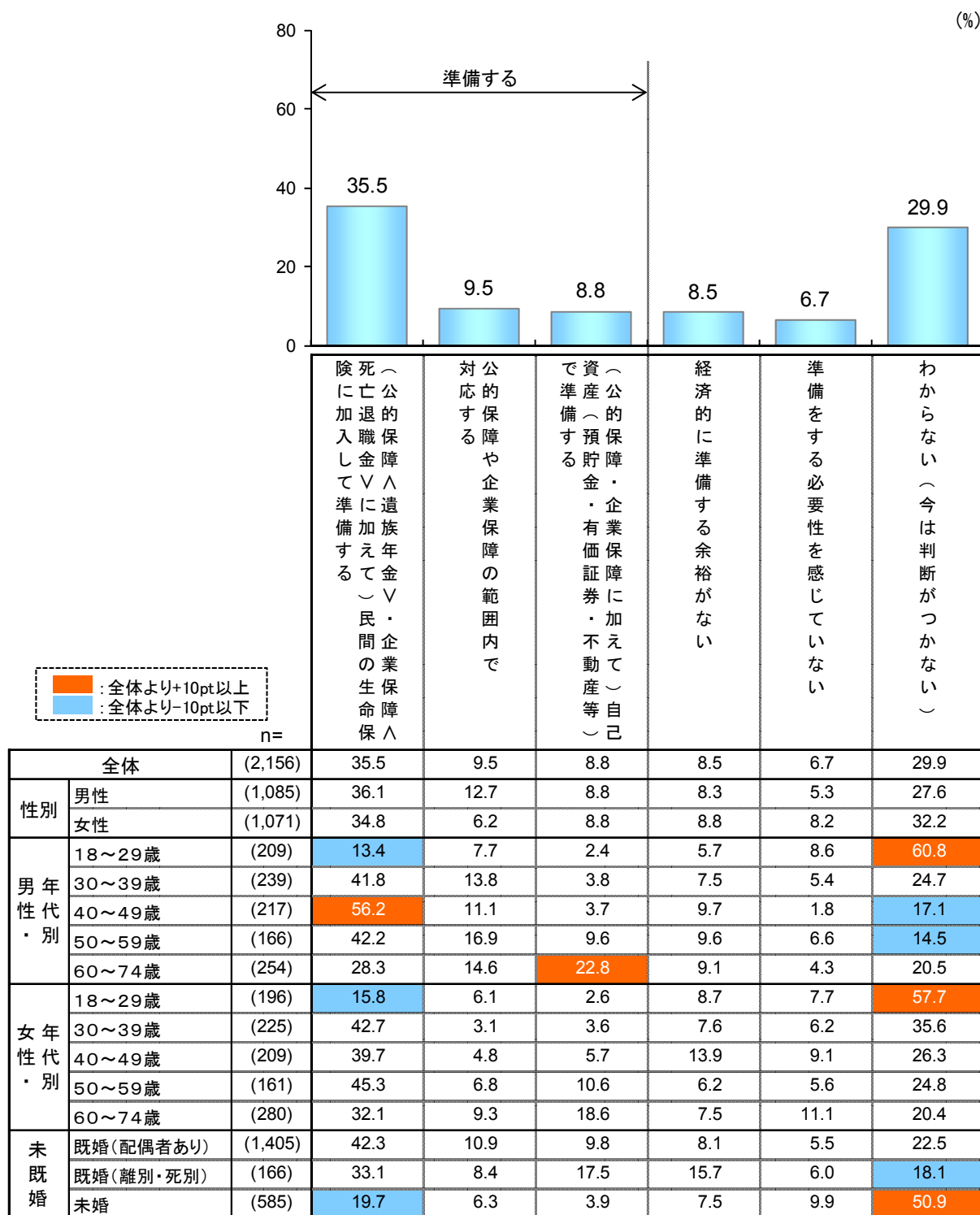
■加入している民間の生命保険・損害保険【複数回答】



		n=	死亡保険	医療保険	個人年金保険	介護保険	火災保険	自動車保険	地震保険	傷害保険	賠償責任保険	盗難保険	所得補償保険	その他
全体		(2,156)	70.5	63.4	27.1	12.9	64.0	60.3	28.9	21.6	16.9	3.4	3.1	1.2
性別	男性	(1,085)	70.2	59.7	24.0	12.4	63.6	62.9	27.8	19.8	15.6	3.3	3.1	1.2
	女性	(1,071)	70.7	67.0	30.3	13.4	64.4	57.7	30.0	23.3	18.2	3.5	3.0	1.1
男 年 性 代 ・ 別	18～29歳	(209)	51.2	54.1	19.6	6.2	40.2	48.3	15.3	14.8	10.5	1.0	0.5	3.3
	30～39歳	(239)	67.4	58.6	16.7	4.2	56.5	58.2	22.2	9.2	12.1	5.0	2.1	1.3
	40～49歳	(217)	81.6	62.2	31.8	12.4	66.4	72.4	31.8	19.8	20.7	2.8	8.3	0.5
	50～59歳	(166)	79.5	63.9	35.5	14.5	75.9	72.3	36.7	28.9	18.1	5.4	4.2	0.6
	60～74歳	(254)	72.8	60.6	20.1	23.6	79.1	65.4	34.3	28.0	16.9	2.8	1.2	0.4
女 年 性 代 ・ 別	18～29歳	(196)	49.0	59.7	25.5	7.1	39.3	48.0	13.3	11.2	12.8	4.1	2.0	3.1
	30～39歳	(225)	73.3	69.3	23.6	4.4	56.9	58.2	28.9	21.3	16.9	4.0	2.7	1.8
	40～49歳	(209)	78.5	67.9	33.0	11.5	68.4	69.4	32.1	22.5	20.6	3.8	5.3	1.0
	50～59歳	(161)	80.1	79.5	42.9	15.5	73.9	68.9	37.3	33.5	26.7	5.0	3.1	-
	60～74歳	(280)	72.5	62.5	30.0	25.4	79.6	48.9	36.8	28.2	16.4	1.8	2.1	-
未 既 婚	既婚(配偶者あり)	(1,405)	80.6	68.9	27.3	14.0	72.8	71.2	33.4	25.3	20.3	3.9	4.0	0.4
	既婚(離別・死別)	(166)	66.3	57.8	30.1	19.9	59.0	34.3	31.9	18.7	12.0	3.6	1.2	2.4
	未婚	(585)	47.4	51.6	26.0	8.4	44.3	41.7	17.3	13.3	10.1	2.2	1.4	2.7

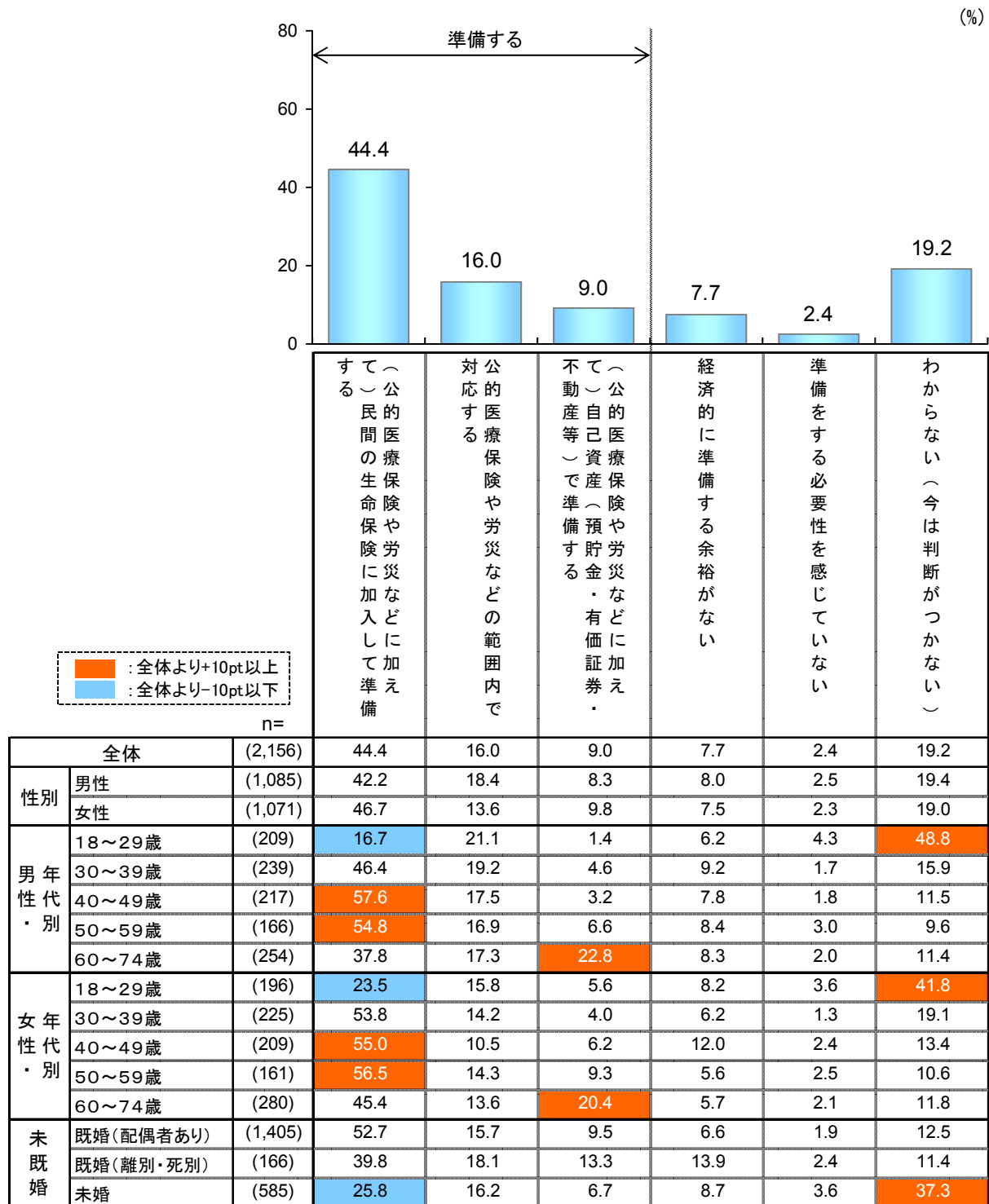
今後の大きな支出と経済的準備

■「死亡」した場合の経済的準備



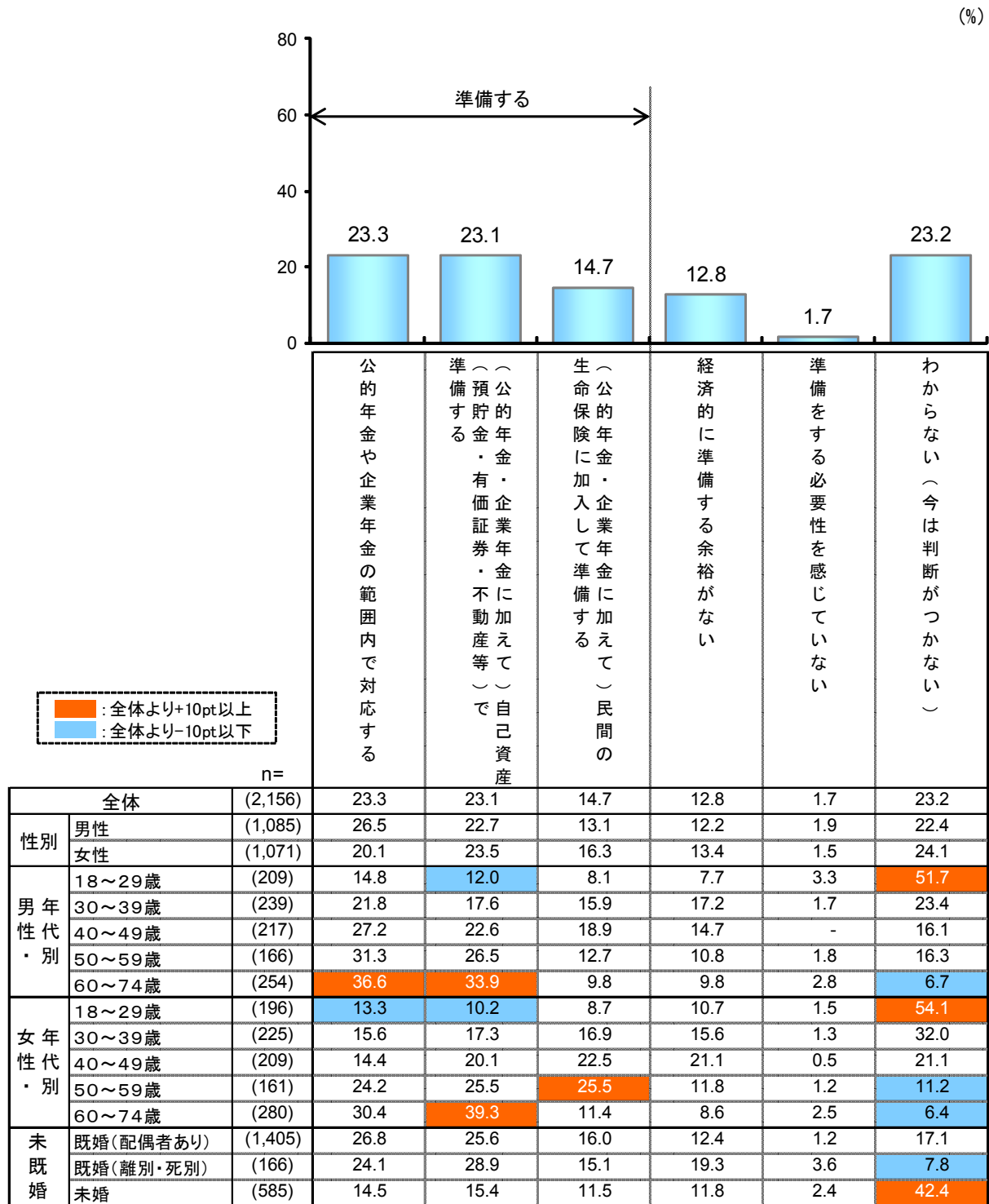
今後の大きな支出と経済的準備

■「病気やケガ」をした場合の経済的準備



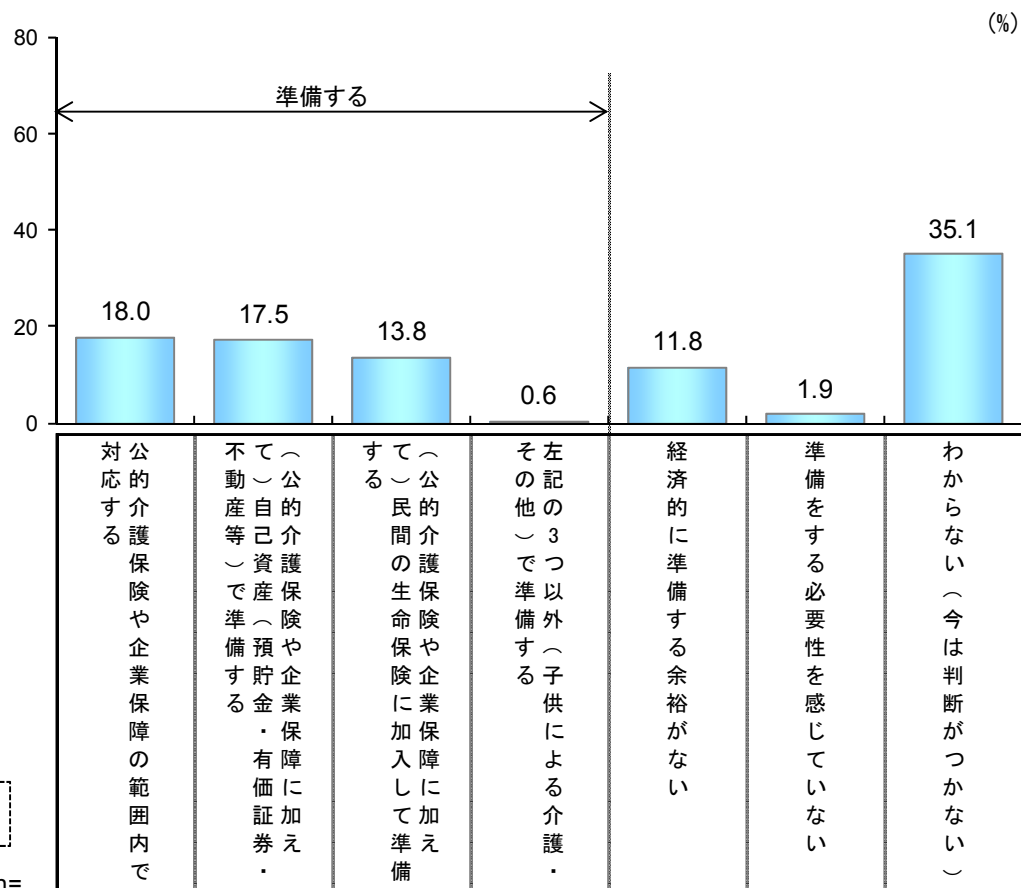
今後の大きな支出と経済的準備

■「老後」の経済的準備



今後の大きな支出と経済的準備

■「介護」状態になったときの経済的準備

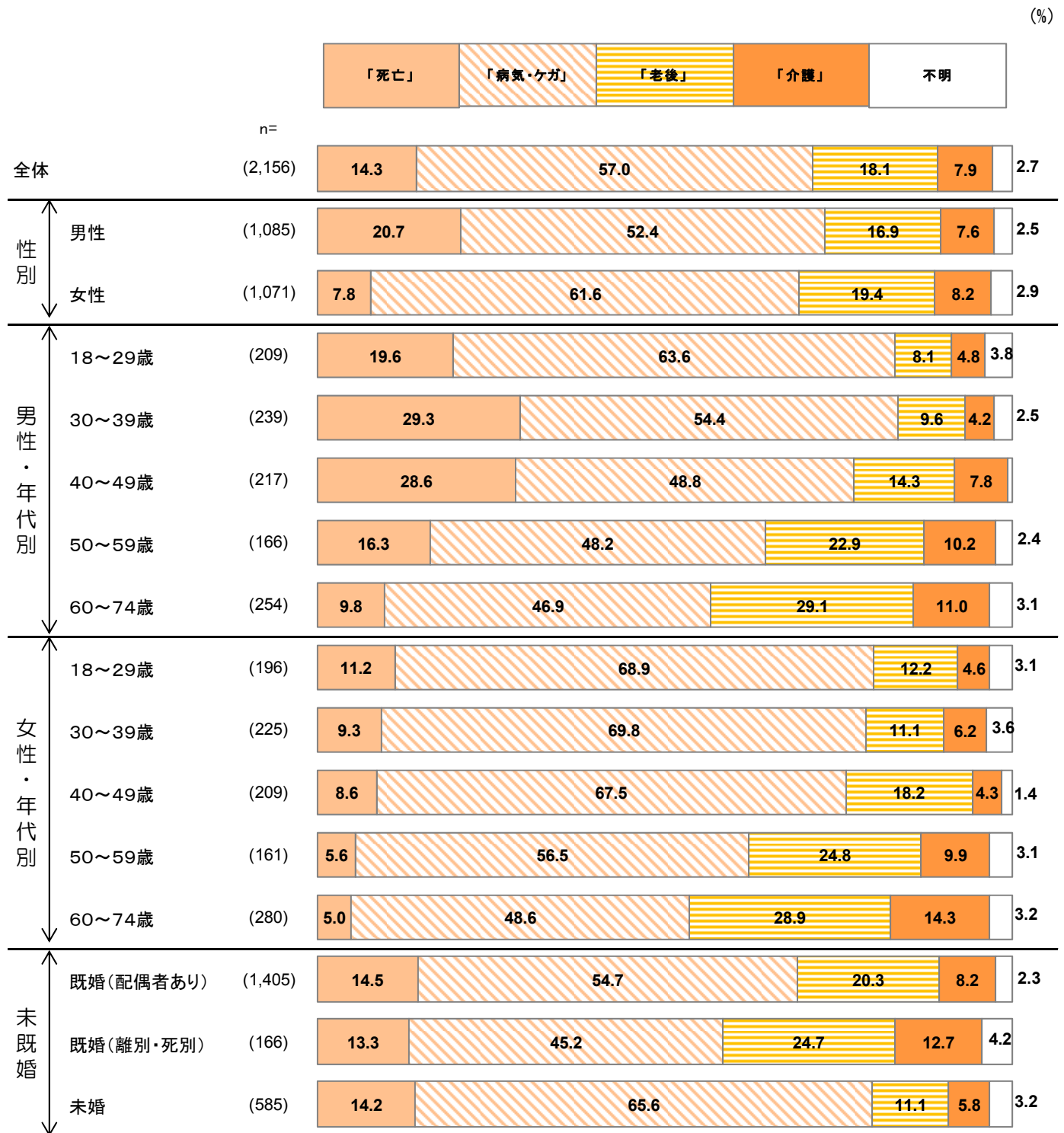


 : 全体より+10pt以上
 : 全体より-10pt以下

		n=	18.0	17.5	13.8	0.6	11.8	1.9	35.1
全体		(2,156)	18.0	17.5	13.8	0.6	11.8	1.9	35.1
性別	男性	(1,085)	20.1	18.0	13.0	0.4	11.4	2.2	33.6
	女性	(1,071)	16.0	17.1	14.7	0.7	12.1	1.6	36.5
男性代 ・別	18~29歳	(209)	11.5	7.7	7.7	-	5.3	3.3	62.7
	30~39歳	(239)	14.2	8.8	16.7	0.8	18.4	2.5	36.0
	40~49歳	(217)	24.0	14.3	17.1	0.5	12.4	0.5	30.9
	50~59歳	(166)	22.9	23.5	13.3	-	12.0	3.0	24.7
	60~74歳	(254)	27.6	34.6	10.2	0.4	8.7	2.0	15.7
女性代 ・別	18~29歳	(196)	8.2	6.1	6.6	-	9.2	3.1	65.3
	30~39歳	(225)	10.7	9.8	17.8	0.9	13.8	1.8	44.0
	40~49歳	(209)	16.7	13.4	15.3	0.5	17.7	1.9	34.0
	50~59歳	(161)	18.6	15.5	24.2	0.6	11.8	-	27.3
	60~74歳	(280)	23.6	34.3	11.8	1.4	8.9	1.1	17.5
未 既 婚	既婚（配偶者あり）	(1,405)	21.0	19.6	15.1	0.7	12.0	1.4	29.3
	既婚（離別・死別）	(166)	19.9	23.5	15.1	1.2	18.7	1.8	18.7
	未婚	(585)	10.4	10.9	10.4	-	9.4	3.2	53.7

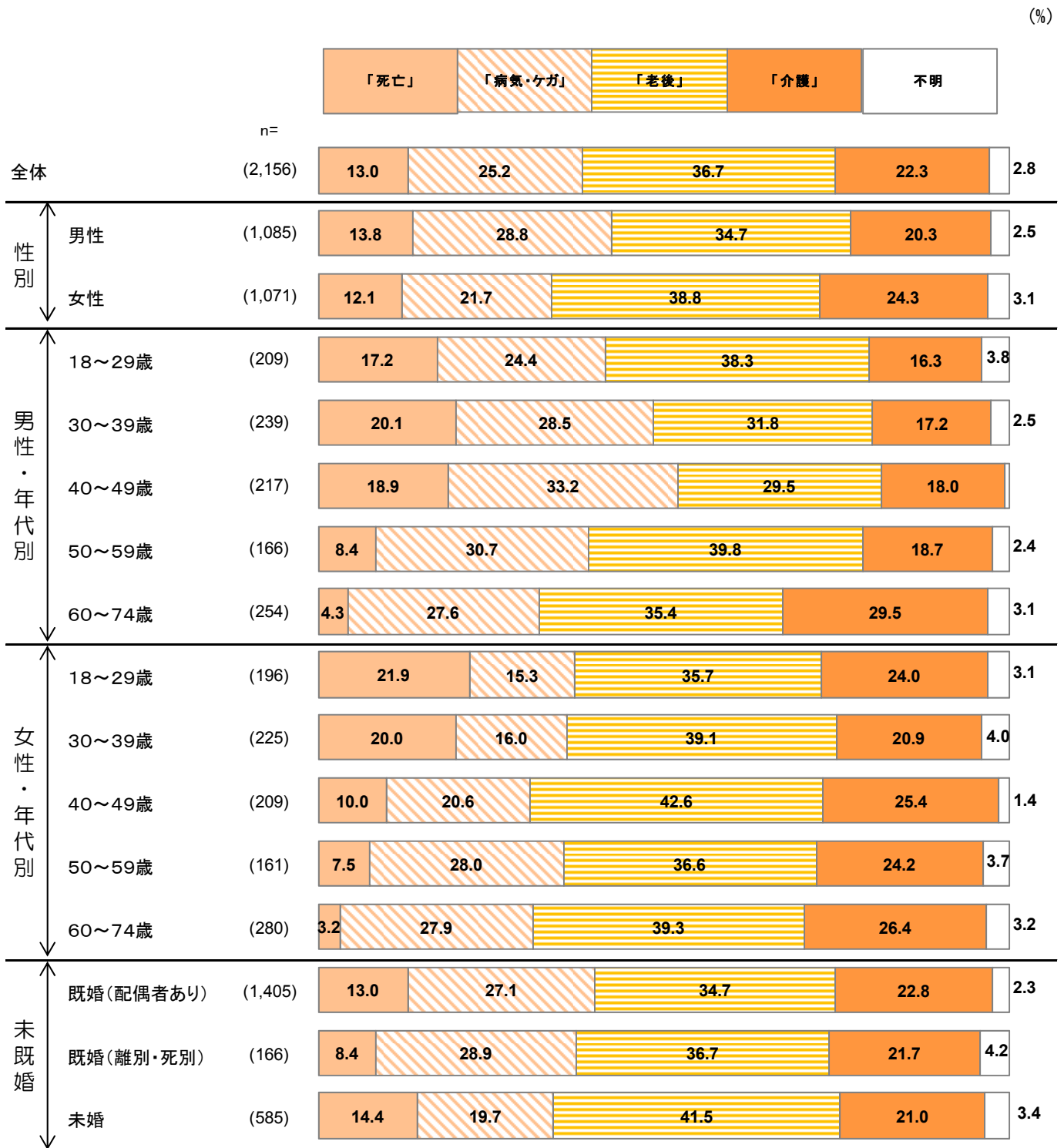
今後の大きな支出と経済的準備

■ 「死亡」「病気やケガ」「老後」「介護状態」のなかで、
優先順位の高い順番【1位】



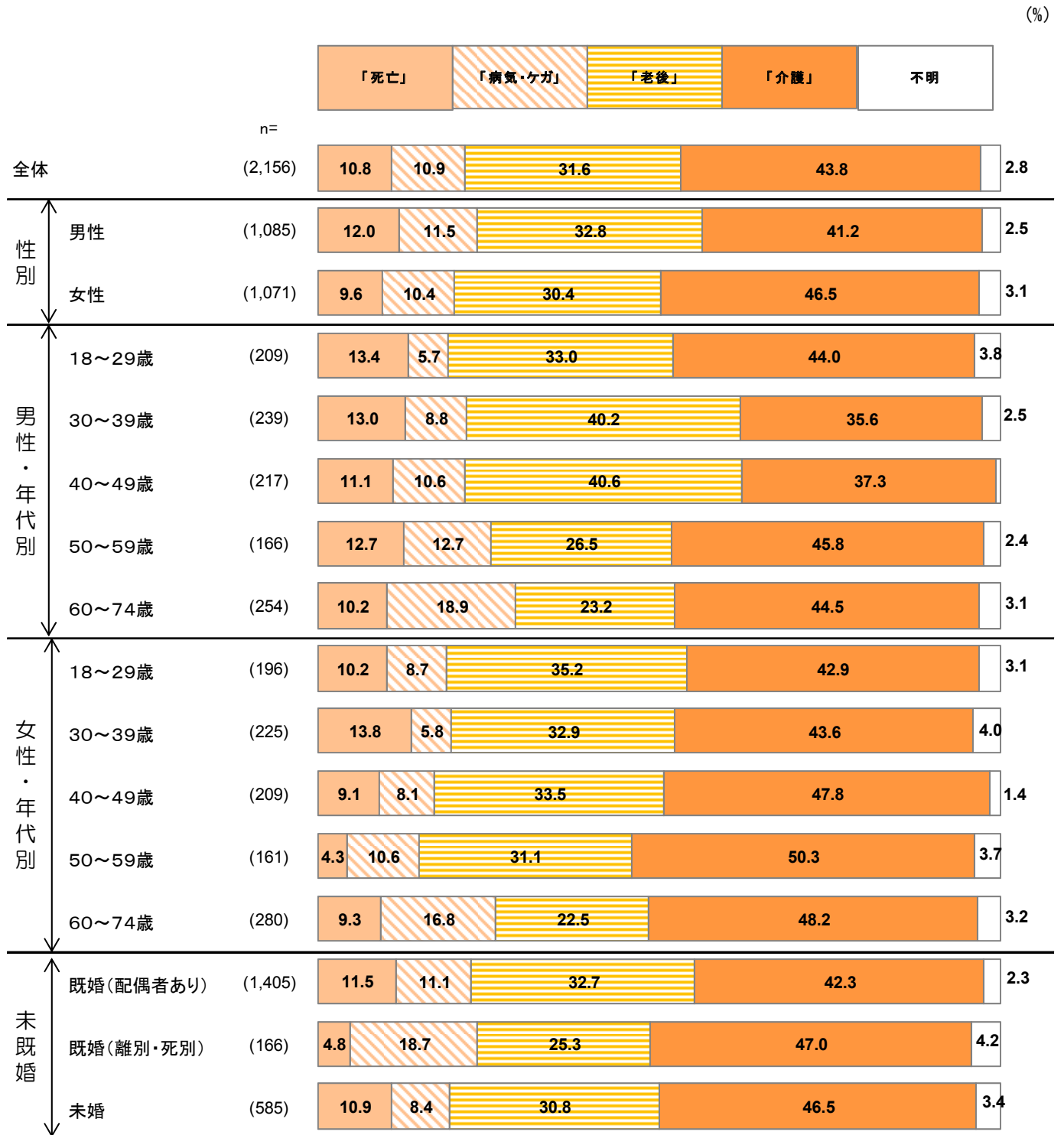
今後の大きな支出と経済的準備

■ 「死亡」「病気やケガ」「老後」「介護状態」のなかで、
優先順位の高い順番【2位】



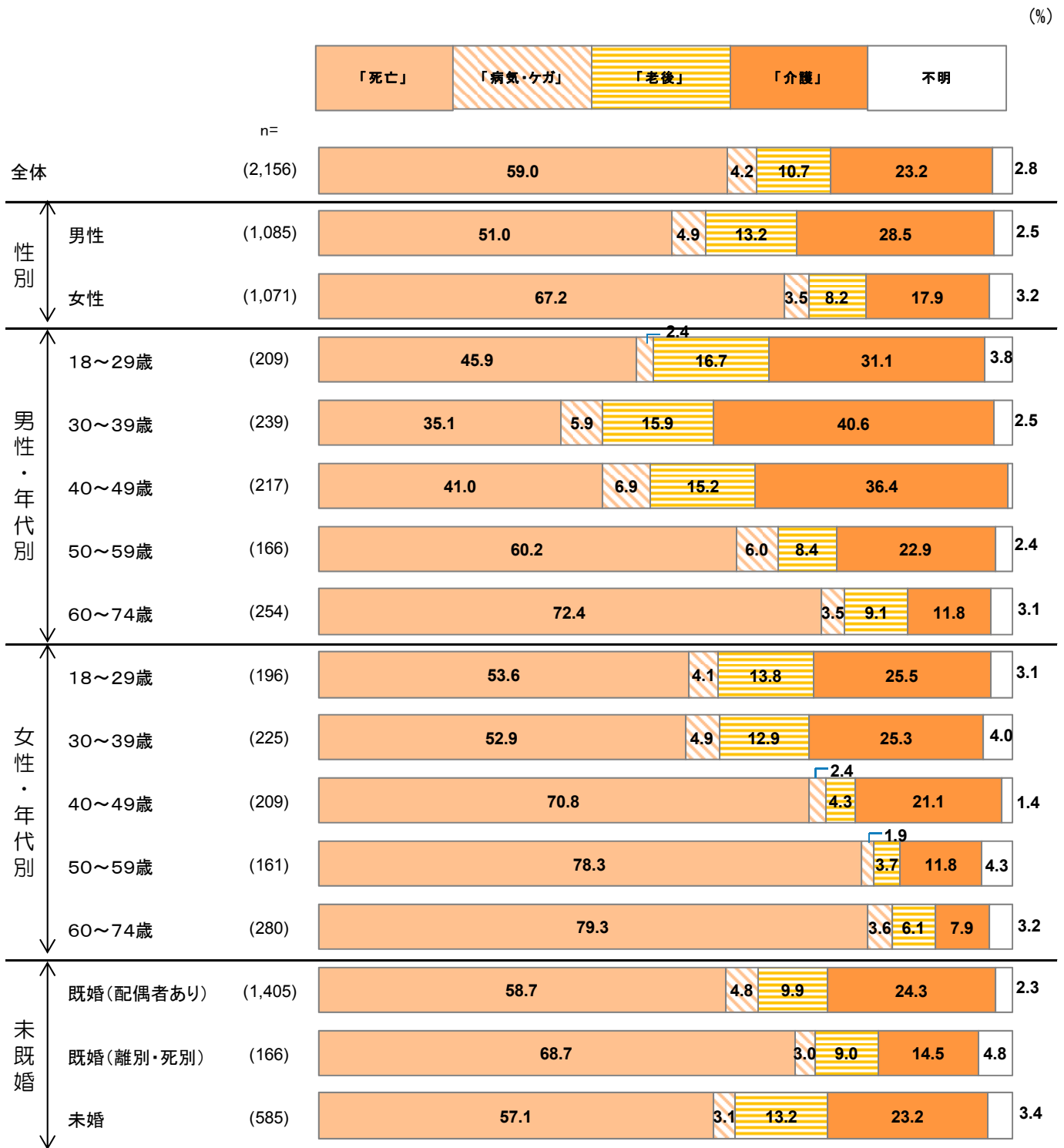
今後の大きな支出と経済的準備

■ 「死亡」「病気やケガ」「老後」「介護状態」のなかで、
優先順位の高い順番【3位】



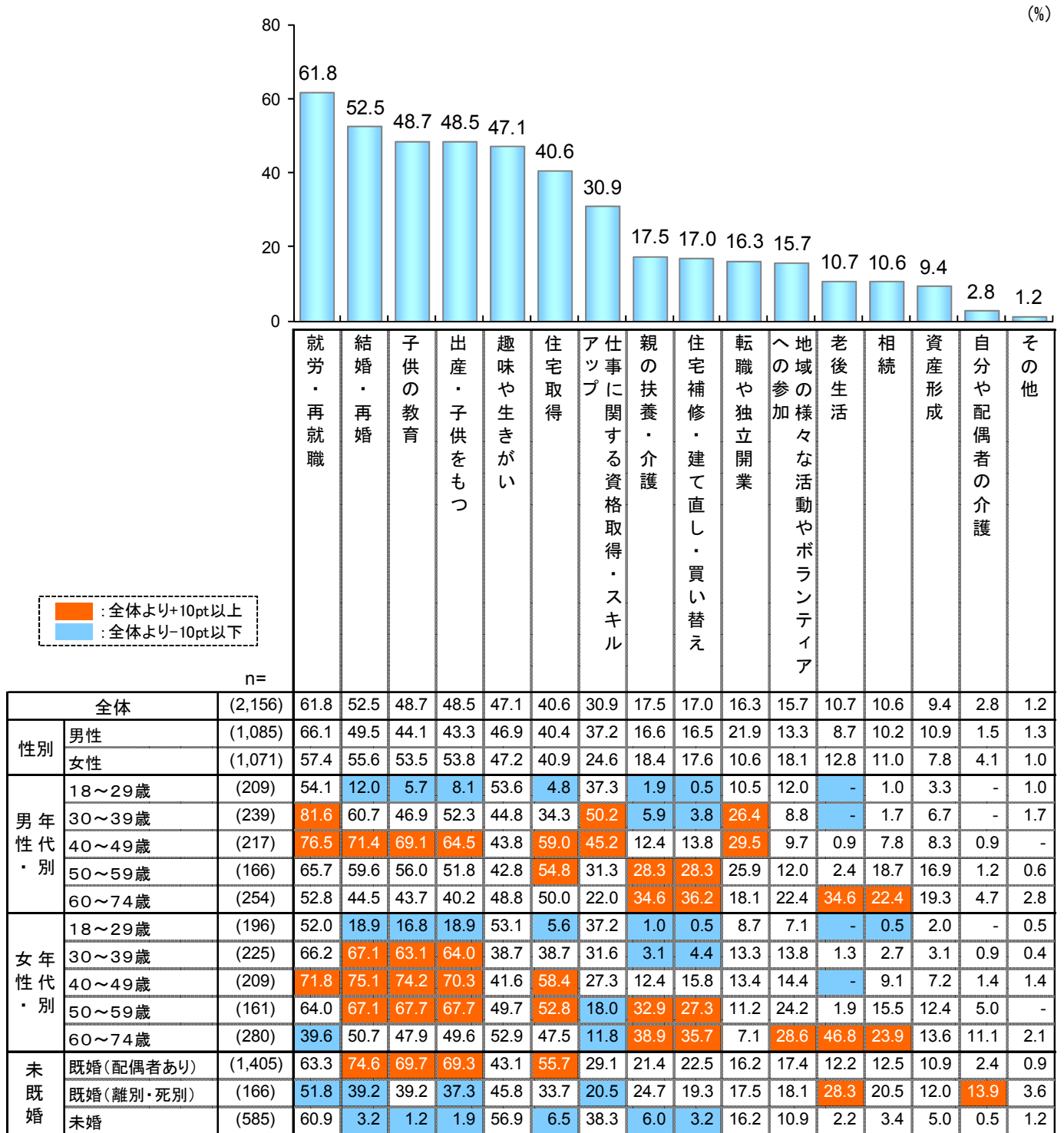
今後の大きな支出と経済的準備

■ 「死亡」「病気やケガ」「老後」「介護状態」のなかで、優先順位の高い順番【4位】



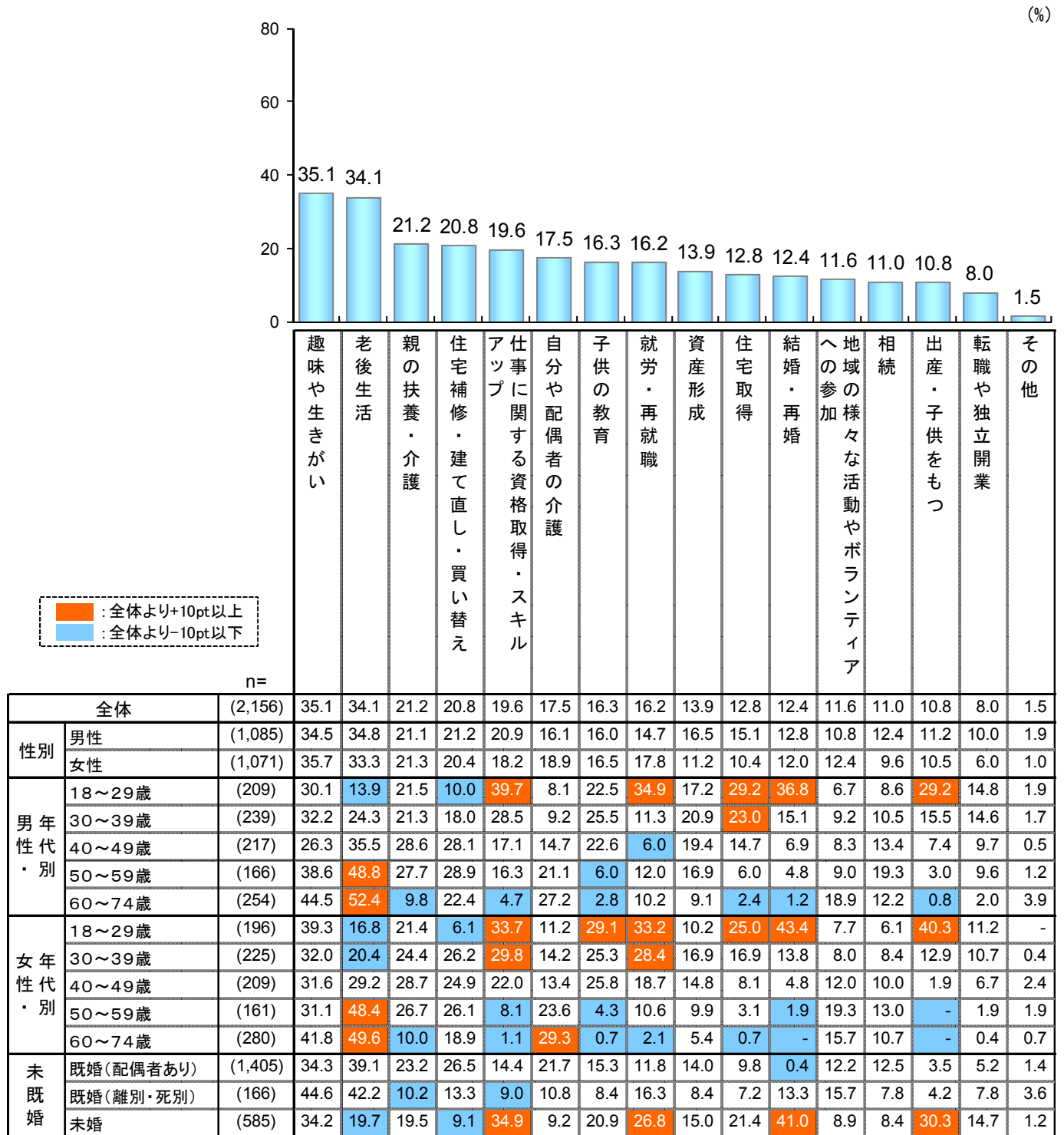
生活設計・準備

■既に経験・現在行っているもの【複数回答】



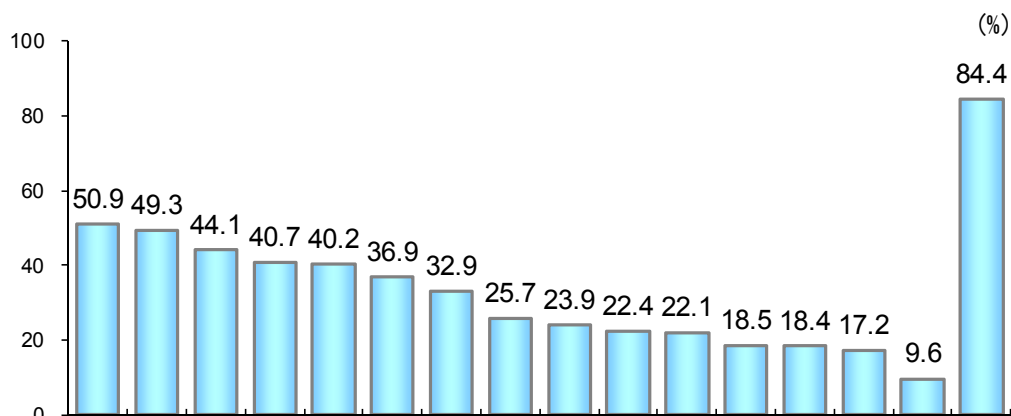
生活設計・準備

■予定しているもの・行おうと考えているもの【複数回答】



生活設計・準備

■経済的準備を行っているもの (予定しているもの・行おうとしているものベース)【複数回答】



 : 全体より+10pt以上
 : 全体より-10pt以下

n=

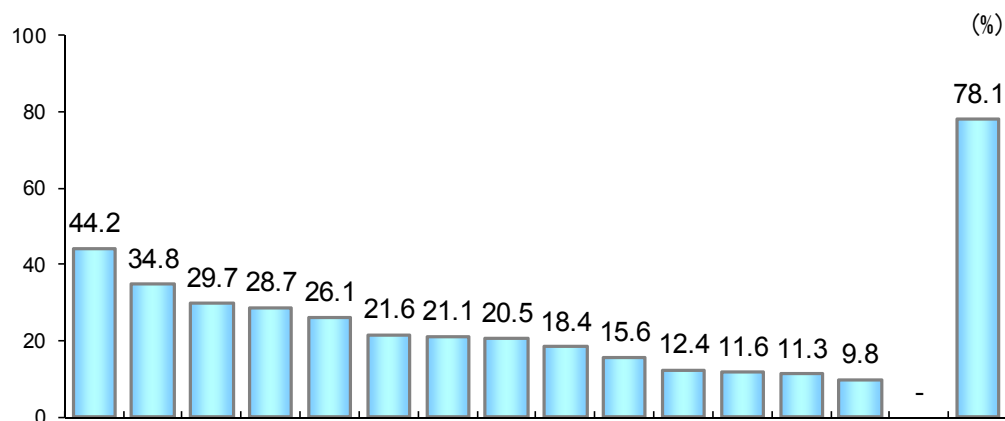
全体		(756)	50.9	49.3	44.1	40.7	40.2	36.9	32.9	25.7	23.9	22.4	22.1	18.5	18.4	17.2	9.6	84.4
性別	男性	(374)	52.4	48.9	44.1	44.5	36.5	40.3	33.1	25.2	22.9	23.8	25.0	20.7	20.5	17.0	17.1	81.0
	女性	(382)	49.3	49.7	44.2	35.1	44.0	33.3	32.7	26.2	25.1	20.9	17.2	16.1	16.2	17.5	3.0	90.9
男性 年齢 別	18~29歳	(63)	13.8	6.4	30.6	24.6	9.5	27.3	11.8	21.9	24.1	25.4	19.4	8.2	13.3	5.6	14.3	75.0
	30~39歳	(77)	43.1	63.9	42.0	58.2	55.8	63.9	31.8	7.4	23.5	13.0	31.4	32.4	27.5	16.0	4.5	100.0
	40~49歳	(57)	42.9	69.4	38.1	56.3	24.6	53.3	31.3	23.1	16.2	15.8	23.8	31.3	16.1	20.7	22.2	100.0
	50~59歳	(64)	59.3	50.0	60.7	40.0	33.3	37.5	25.7	35.0	14.8	21.9	25.0	20.0	21.7	9.4	13.3	50.0
	60~74歳	(113)	66.2	57.1	60.9	66.7	47.4	33.3	43.5	46.2	50.0	35.4	20.0	100.0	28.0	29.0	22.9	80.0
女性 年齢 別	18~29歳	(77)	24.2	21.1	25.0	22.4	16.7	37.6	13.6	30.8	27.3	36.4	9.1	13.9	11.9	8.3	-	-
	30~39歳	(72)	37.0	45.6	36.8	44.7	23.7	32.3	18.8	21.9	31.3	15.3	25.0	24.1	14.5	15.8	-	100.0
	40~49歳	(66)	32.8	77.8	48.4	52.9	53.8	10.0	21.4	15.4	15.2	3.0	21.4	-	13.3	-	-	80.0
	50~59歳	(50)	66.7	100.0	43.8	40.0	50.0	-	50.0	41.2	15.4	14.0	-	-	20.9	19.0	-	100.0
	60~74歳	(117)	56.8	50.0	80.0	-	58.5	-	39.0	50.0	33.3	27.4	-	-	25.0	33.3	9.1	100.0
未 既 婚	既婚(配偶者あり)	(482)	52.5	69.8	47.2	47.8	41.3	-	35.4	25.3	17.2	18.0	21.9	34.7	18.7	18.2	8.7	84.2
	既婚(離別・死別)	(74)	52.9	71.4	35.7	41.7	63.6	27.3	44.4	40.7	26.7	29.7	23.1	42.9	35.3	23.1	15.4	83.3
	未婚	(200)	41.7	10.7	38.6	32.8	22.6	38.8	14.8	23.6	30.4	30.0	22.1	13.0	14.9	12.2	9.6	85.7

※選択肢各項目及び各属性において、集計ベースとなるサンプル数は異なる。

※上記グラフにおいては、「全体ベース」でのサンプル数が最も多い「趣味や生きがい」におけるサンプル数を掲載

生活設計・準備

■経済的以外の準備を行っているもの (予定しているもの・行おうとしているものベース)【複数回答】



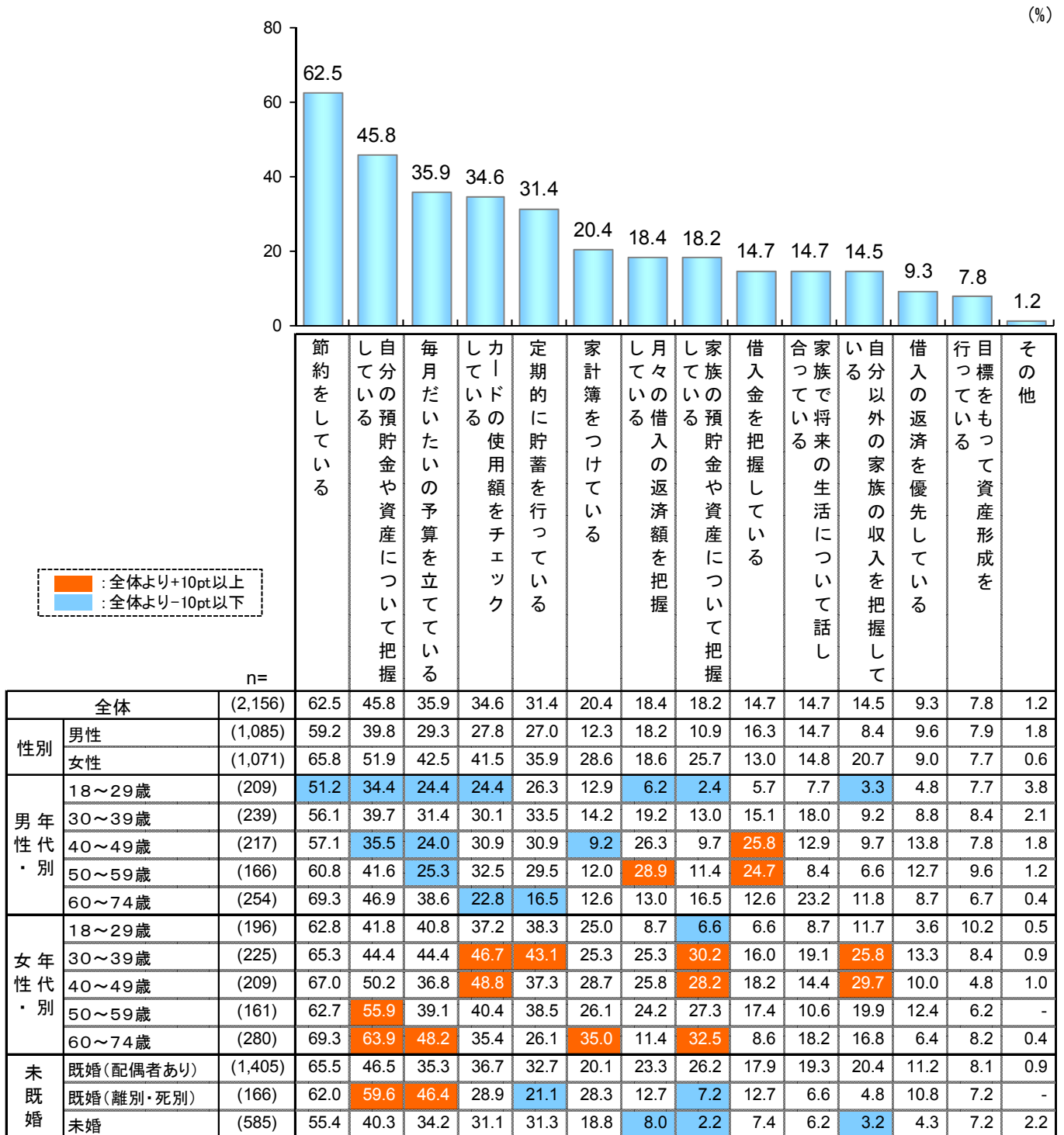
 : 全体より+10pt以上
 : 全体より-10pt以下

		n=	44.2	34.8	29.7	28.7	26.1	21.6	21.1	20.5	18.4	15.6	12.4	11.6	11.3	9.8	-	78.1
全体		(756)	44.2	34.8	29.7	28.7	26.1	21.6	21.1	20.5	18.4	15.6	12.4	11.6	11.3	9.8	-	78.1
性別	男性	(374)	47.1	34.2	33.3	30.0	32.4	23.5	23.3	22.4	20.5	18.3	15.2	12.4	12.6	10.4	-	71.4
	女性	(382)	41.4	35.3	23.4	27.2	19.4	19.6	19.4	18.6	16.2	13.4	8.1	10.7	9.7	9.2	-	90.9
男 性 代 別	18~29歳	(63)	41.3	14.3	22.6	36.1	19.5	6.9	26.0	2.1	11.1	5.9	8.2	9.8	5.6	4.8	-	50.0
	30~39歳	(77)	32.5	22.7	40.0	23.5	44.4	5.2	33.3	32.8	21.6	13.6	20.0	13.5	4.0	14.0	-	100.0
	40~49歳	(57)	50.9	38.9	42.9	35.1	46.7	19.5	15.4	26.5	29.0	18.8	15.6	18.8	17.2	8.2	-	100.0
	50~59歳	(64)	45.3	20.0	31.3	25.9	75.0	22.2	20.0	10.0	17.4	5.7	20.0	-	6.3	10.4	-	50.0
	60~74歳	(113)	59.3	47.9	20.0	16.7	33.3	38.3	11.5	57.1	20.0	29.0	33.3	50.0	25.8	12.3	-	70.0
女 性 代 別	18~29歳	(77)	39.0	-	31.8	33.3	20.0	6.1	32.3	10.5	7.1	4.5	6.1	8.9	25.0	16.7	-	-
	30~39歳	(72)	30.6	27.8	20.8	28.4	16.1	15.2	10.9	17.5	20.0	3.1	13.2	17.2	5.3	5.1	-	100.0
	40~49歳	(66)	37.9	32.0	21.4	15.2	30.0	8.2	17.9	29.6	5.0	3.6	5.9	-	4.8	9.6	-	80.0
	50~59歳	(50)	48.0	38.7	-	38.5	-	16.7	11.8	14.3	30.2	10.5	-	-	4.8	9.5	-	100.0
	60~74歳	(117)	48.7	50.0	-	-	-	30.9	-	-	25.0	24.4	-	-	13.3	11.3	-	100.0
未 既 婚	既婚(配偶者あり)	(482)	41.7	37.2	32.9	21.7	-	22.5	15.1	27.9	18.4	15.7	16.7	26.5	10.2	10.5	-	84.2
	既婚(離別・死別)	(74)	54.1	42.3	30.8	20.0	31.8	30.0	14.8	50.0	41.2	27.8	16.7	28.6	7.7	9.1	-	66.7
	未婚	(200)	46.5	23.1	26.7	36.3	26.3	12.2	28.7	4.1	14.9	11.1	7.2	6.8	16.3	5.7	-	71.4

※選択肢各項目及び各属性において、集計ベースとなるサンプル数は異なる。
 ※上記グラフにおいては、「全体ベース」でのサンプル数が最も多い「趣味や生きがい」におけるサンプル数を掲載

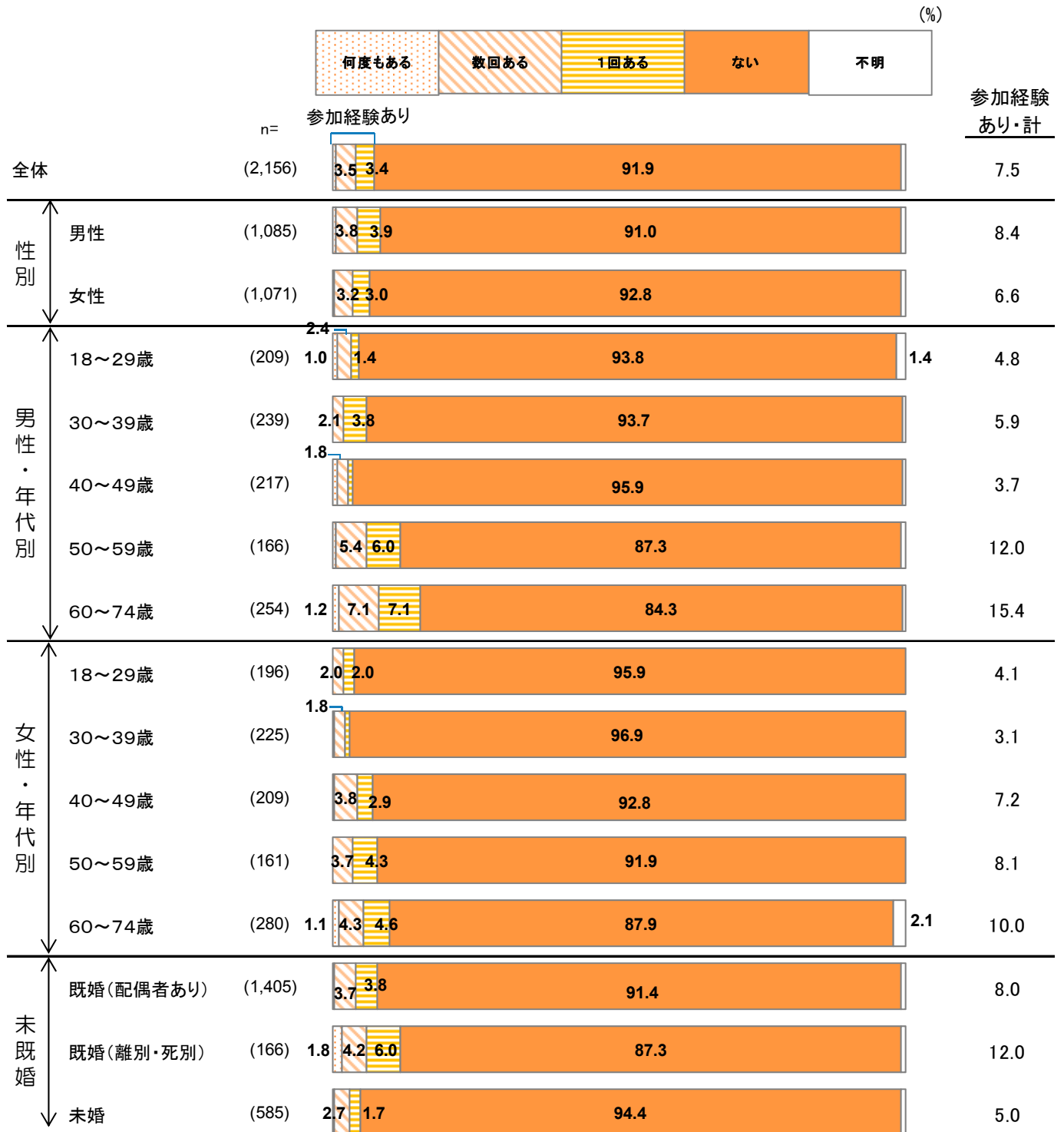
ふだん行っていること・将来のイメージ

■家計や経済状態について、日頃心がけていること【複数回答】



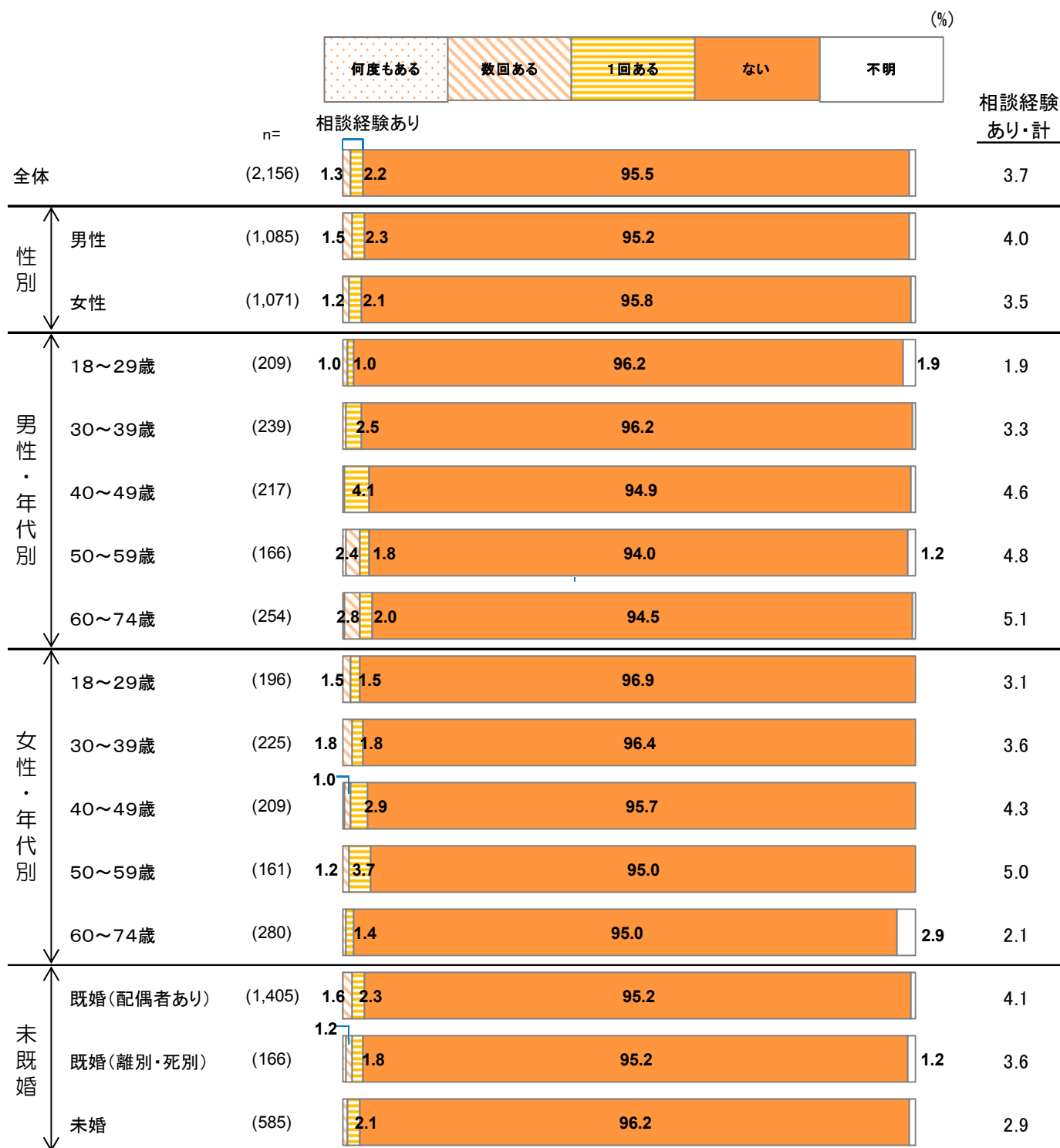
ふだん行っていること・将来のイメージ

■職場や地域の生活設計セミナーへの参加




ふだん行っていること・将来のイメージ

■生活設計について専門家への相談



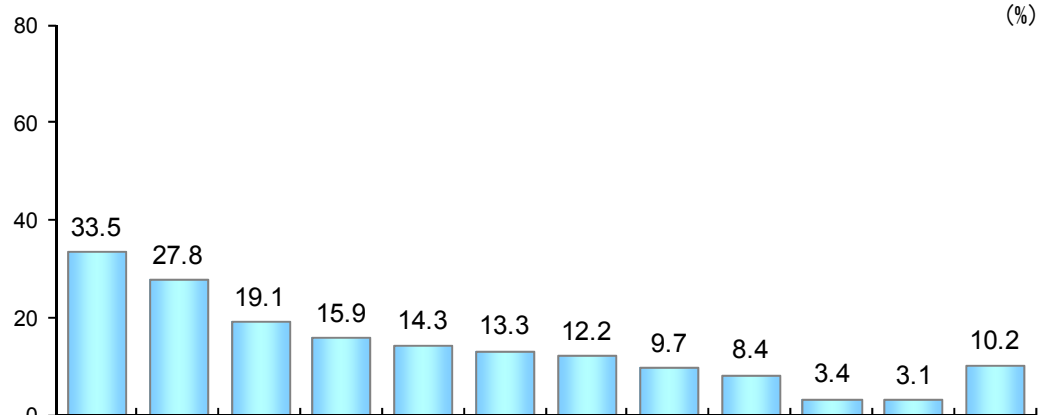
ふだん行っていること・将来のイメージ

■何年先まで将来の生活をイメージをしているか



ふだん行っていること・将来のイメージ

■将来をイメージするきっかけとなった出来事 (将来のイメージがある人ベース) 【複数回答】



(%)

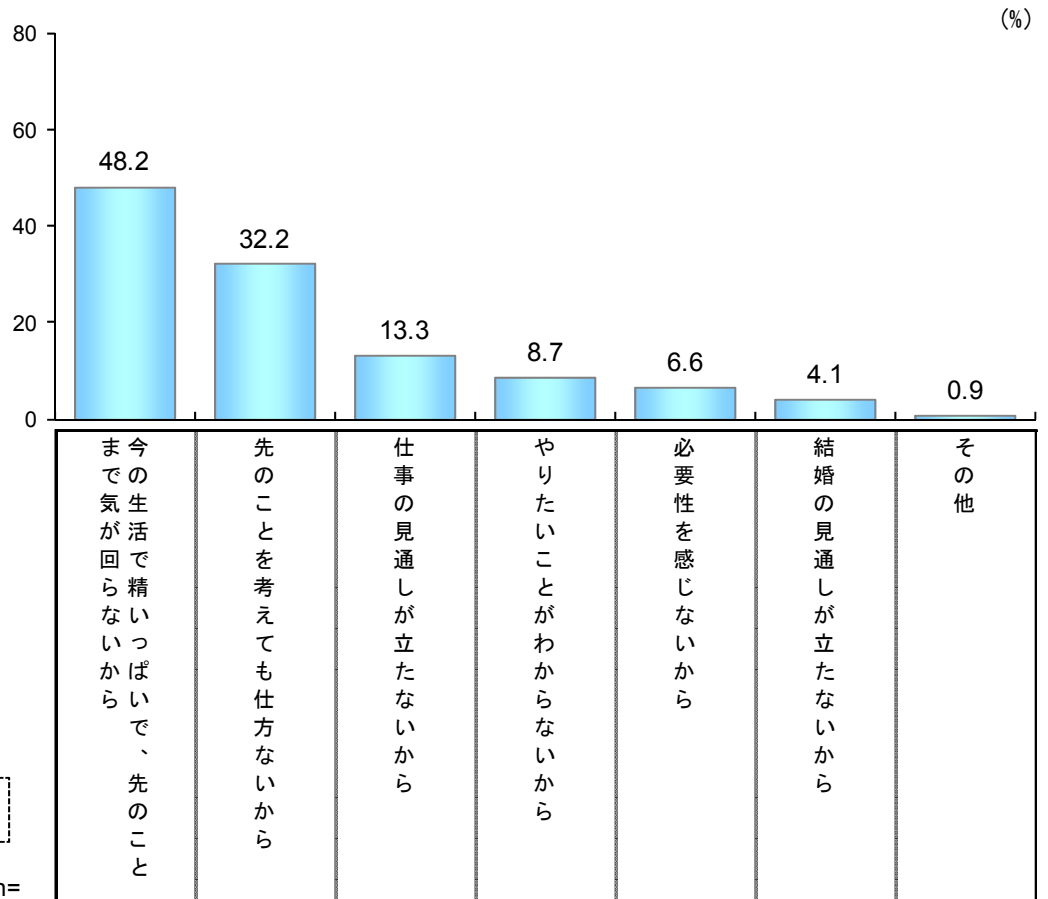
■ : 全体より+10pt以上
■ : 全体より-10pt以下

n=

		全体	(1,553)	33.5	27.8	19.1	15.9	14.3	13.3	12.2	9.7	8.4	3.4	3.1	10.2
性別	男性	(753)	32.4	26.2	21.5	14.9	16.1	12.6	13.4	12.1	11.8	3.9	3.5	9.8	
	女性	(800)	34.5	29.3	16.8	16.9	12.6	14.0	11.1	7.5	5.1	3.0	2.8	10.6	
男 年 性 代 ・ 別	18~29歳	(128)	7.0	4.7	2.3	-	36.7	16.4	45.3	14.8	12.5	8.6	2.3	12.5	
	30~39歳	(166)	24.7	41.6	7.8	9.0	25.9	27.1	10.2	21.1	18.1	4.8	1.8	7.8	
	40~49歳	(157)	30.6	61.8	21.7	23.6	9.6	10.8	5.7	13.4	13.4	4.5	2.5	8.9	
	50~59歳	(123)	36.6	15.4	51.2	27.6	9.8	4.9	9.8	5.7	10.6	1.6	3.3	3.3	
	60~74歳	(179)	56.4	3.4	27.4	14.5	2.2	3.4	2.8	5.0	5.0	0.6	6.7	15.1	
女 年 性 代 ・ 別	18~29歳	(133)	11.3	9.0	1.5	-	44.4	26.3	36.8	5.3	9.0	4.5	2.3	10.5	
	30~39歳	(162)	22.8	58.6	8.6	14.2	17.9	24.1	12.3	17.3	9.3	4.9	1.9	6.8	
	40~49歳	(161)	21.1	62.1	13.0	24.8	5.0	4.3	6.8	9.9	5.6	4.3	1.9	6.2	
	50~59歳	(131)	42.0	20.6	40.5	36.6	3.1	16.0	6.1	4.6	2.3	1.5	5.3	13.0	
	60~74歳	(213)	63.4	-	20.7	11.3	0.5	4.7	0.5	1.4	0.9	0.5	2.8	15.5	
未 既 婚	既婚(配偶者あり)	(1,063)	37.5	38.8	23.2	21.8	5.6	13.2	5.3	10.3	5.5	2.8	3.2	7.6	
	既婚(離別・死別)	(114)	47.4	8.8	22.8	12.3	10.5	5.3	8.8	7.9	9.6	0.9	5.3	15.8	
	未婚	(376)	17.8	2.4	6.1	0.3	40.2	16.2	33.0	8.8	16.2	5.9	2.1	16.0	

ふだん行っていること・将来のイメージ


■将来をまったくイメージしていない理由 (将来のイメージがない人ベース)【複数回答】



		n=	48.2	32.2	13.3	8.7	6.6	4.1	0.9
全体		(587)	48.2	32.2	13.3	8.7	6.6	4.1	0.9
性別	男性	(326)	43.9	32.5	15.3	6.7	5.8	3.7	0.9
	女性	(261)	53.6	31.8	10.7	11.1	7.7	4.6	0.8
男 年 性 代 ・ 別	18~29歳	(80)	32.5	23.8	16.3	10.0	6.3	5.0	2.5
	30~39歳	(72)	44.4	33.3	19.4	11.1	6.9	8.3	-
	40~49歳	(59)	52.5	27.1	16.9	1.7	6.8	1.7	1.7
	50~59歳	(41)	58.5	26.8	17.1	4.9	4.9	-	-
	60~74歳	(74)	40.5	48.6	8.1	4.1	4.1	1.4	-
女 年 性 代 ・ 別	18~29歳	(62)	53.2	24.2	12.9	14.5	8.1	8.1	-
	30~39歳	(63)	57.1	23.8	7.9	7.9	3.2	11.1	-
	40~49歳	(48)	64.6	25.0	20.8	18.8	4.2	-	-
	50~59歳	(30)	53.3	46.7	3.3	10.0	6.7	-	3.3
	60~74歳	(58)	41.4	46.6	6.9	5.2	15.5	-	1.7
未 既 婚	既婚(配偶者あり)	(333)	51.4	37.5	9.9	7.5	6.9	-	0.6
	既婚(離別・死別)	(48)	52.1	29.2	12.5	2.1	8.3	-	-
	未婚	(206)	42.2	24.3	18.9	12.1	5.8	11.7	1.5


収入配分など

■昨年1年間の収入の配分【生活費】




収入配分など

■昨年1年間の収入の配分【預貯金・投資】




収入配分など

■昨年1年間の収入の配分【保険・共済】




収入配分など

■昨年1年間の収入の配分【借金返済】



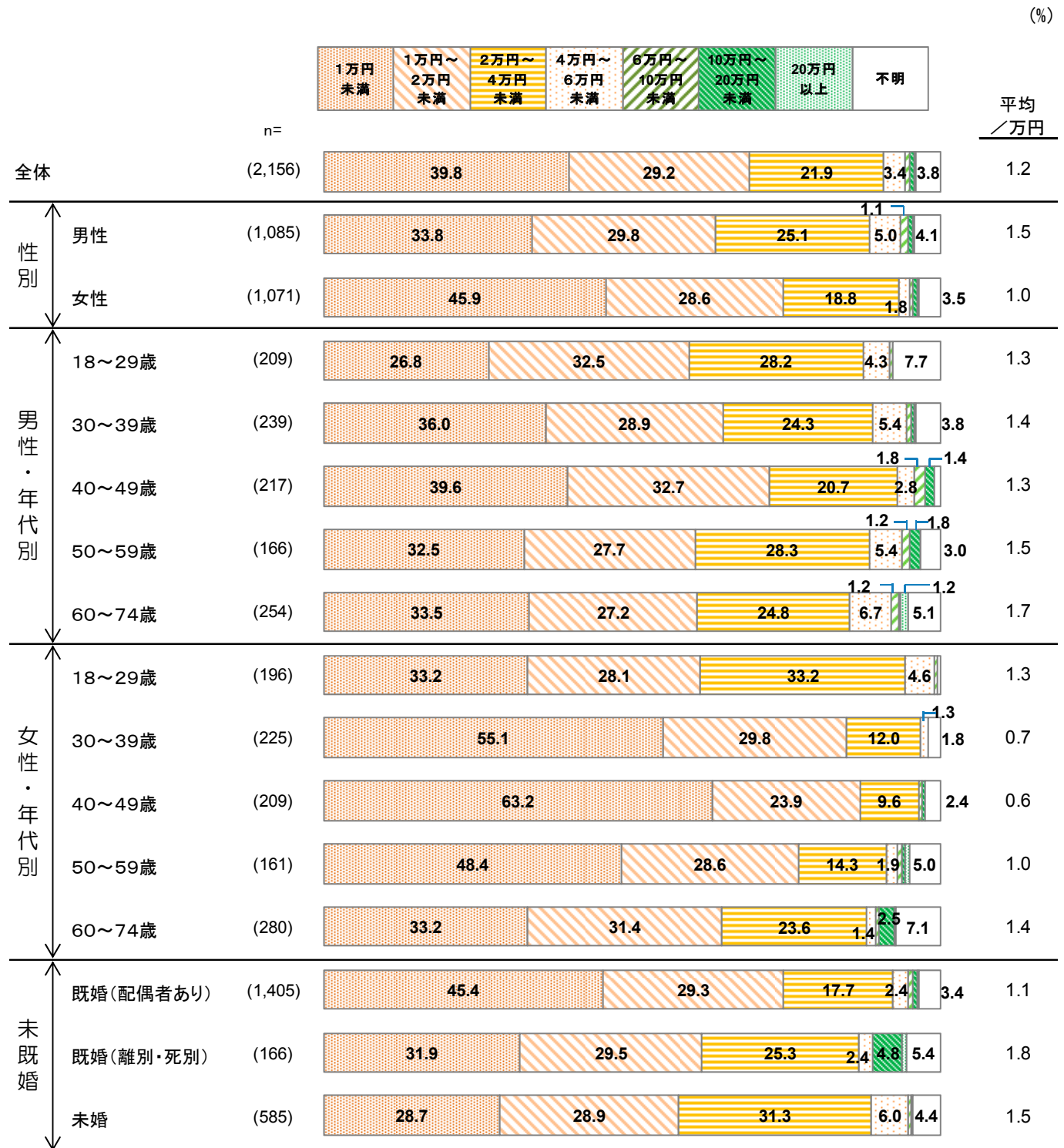
収入配分など

■1ヶ月の支出【資格取得やキャリアアップのため】




収入配分など

■1ヶ月の支出【家族以外との付き合いのため】



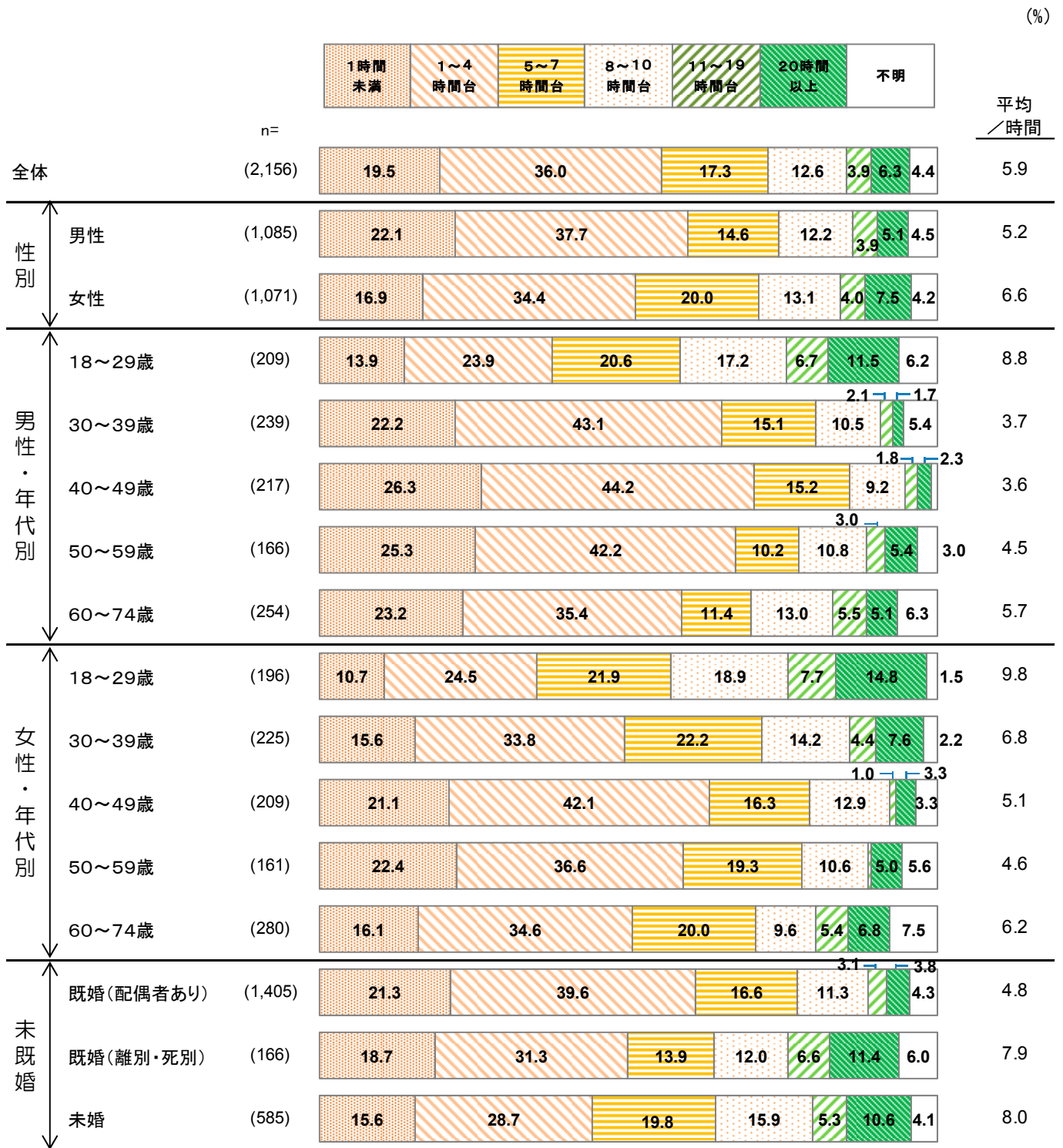
収入配分など

■1週間に費やす時間【資格取得やキャリアアップのため】



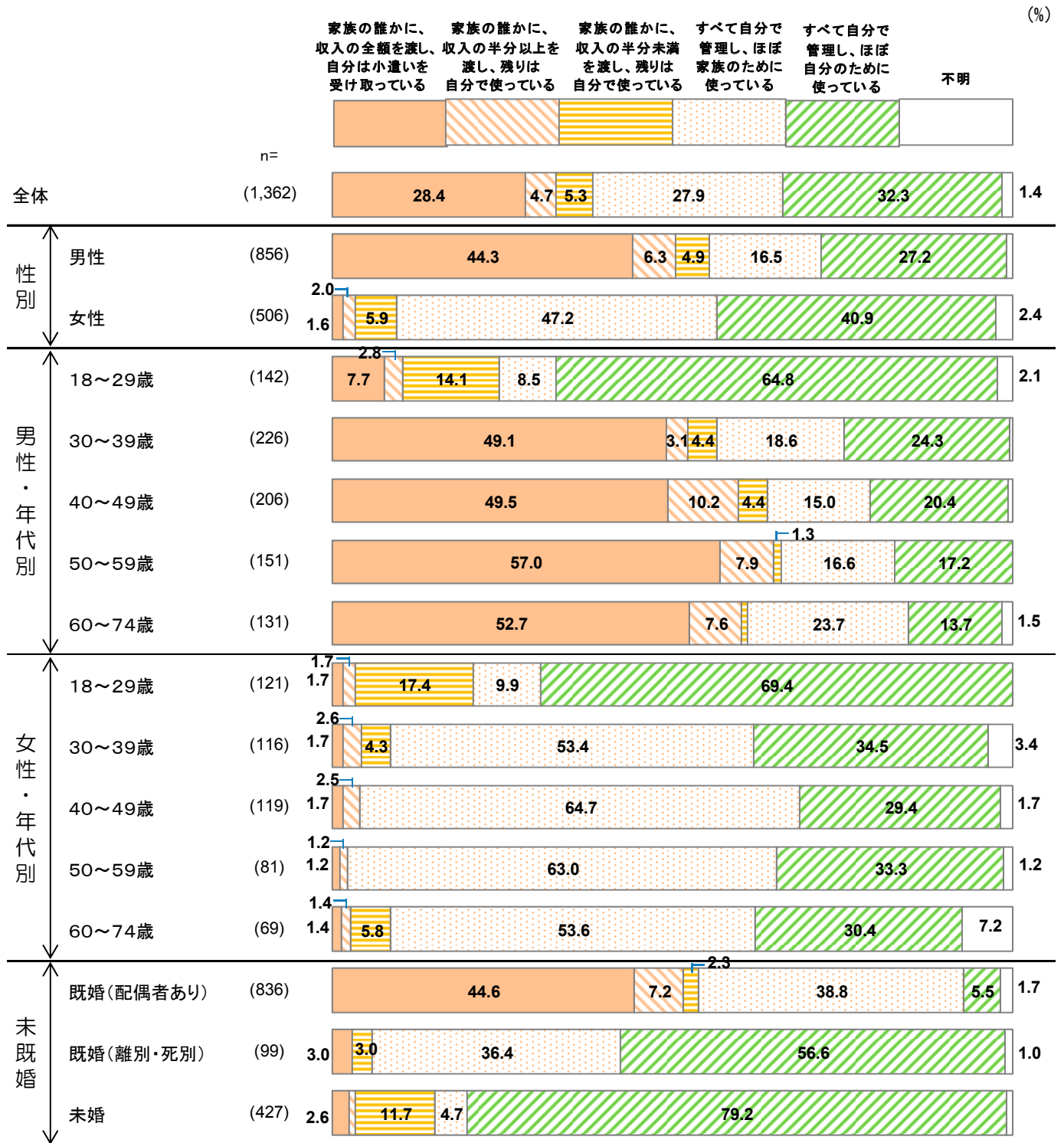
収入配分など

■1週間に費やす時間【家族以外との付き合いのため】



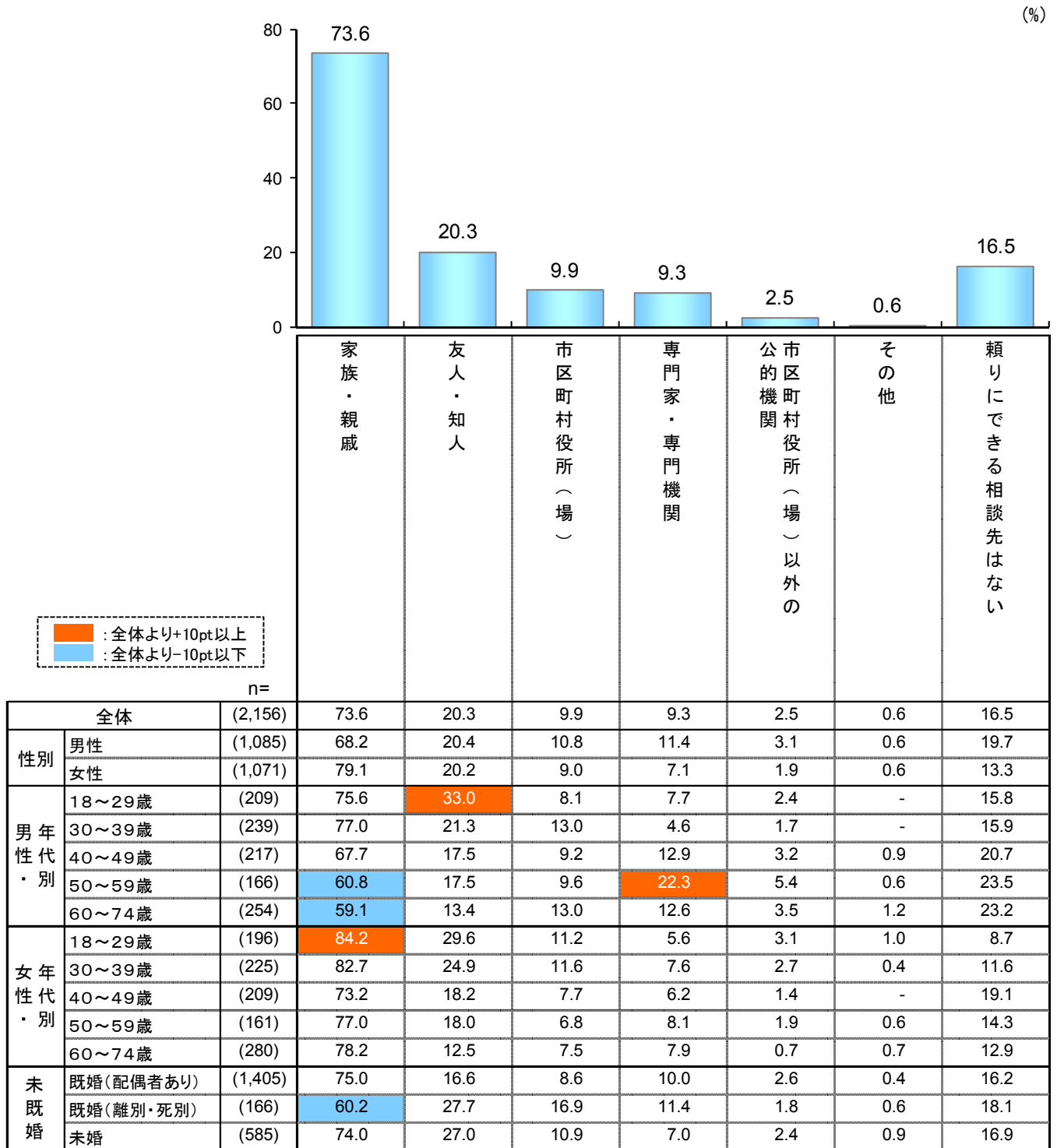
収入配分など

■収入の管理の仕方（自身の収入がある人ベース）



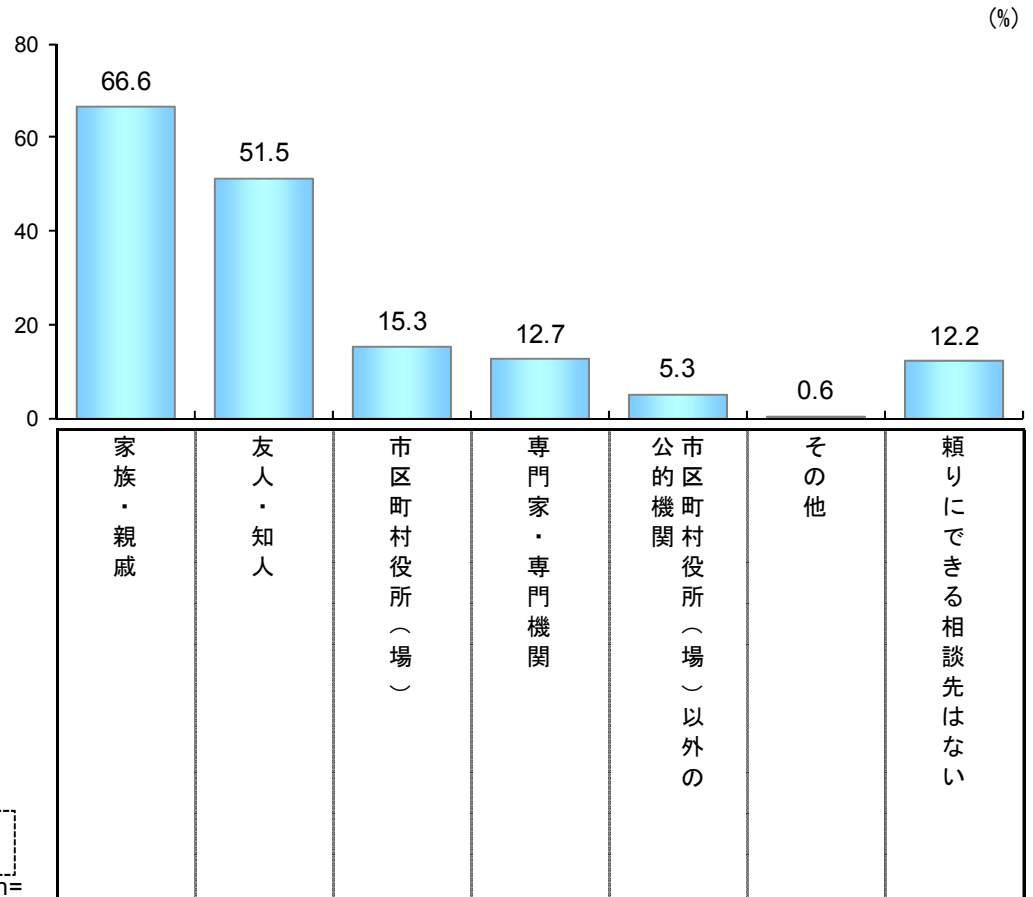
困ったときの相談先

■困ったときの相談先【家計・お金に関すること】【複数回答】



困ったときの相談先

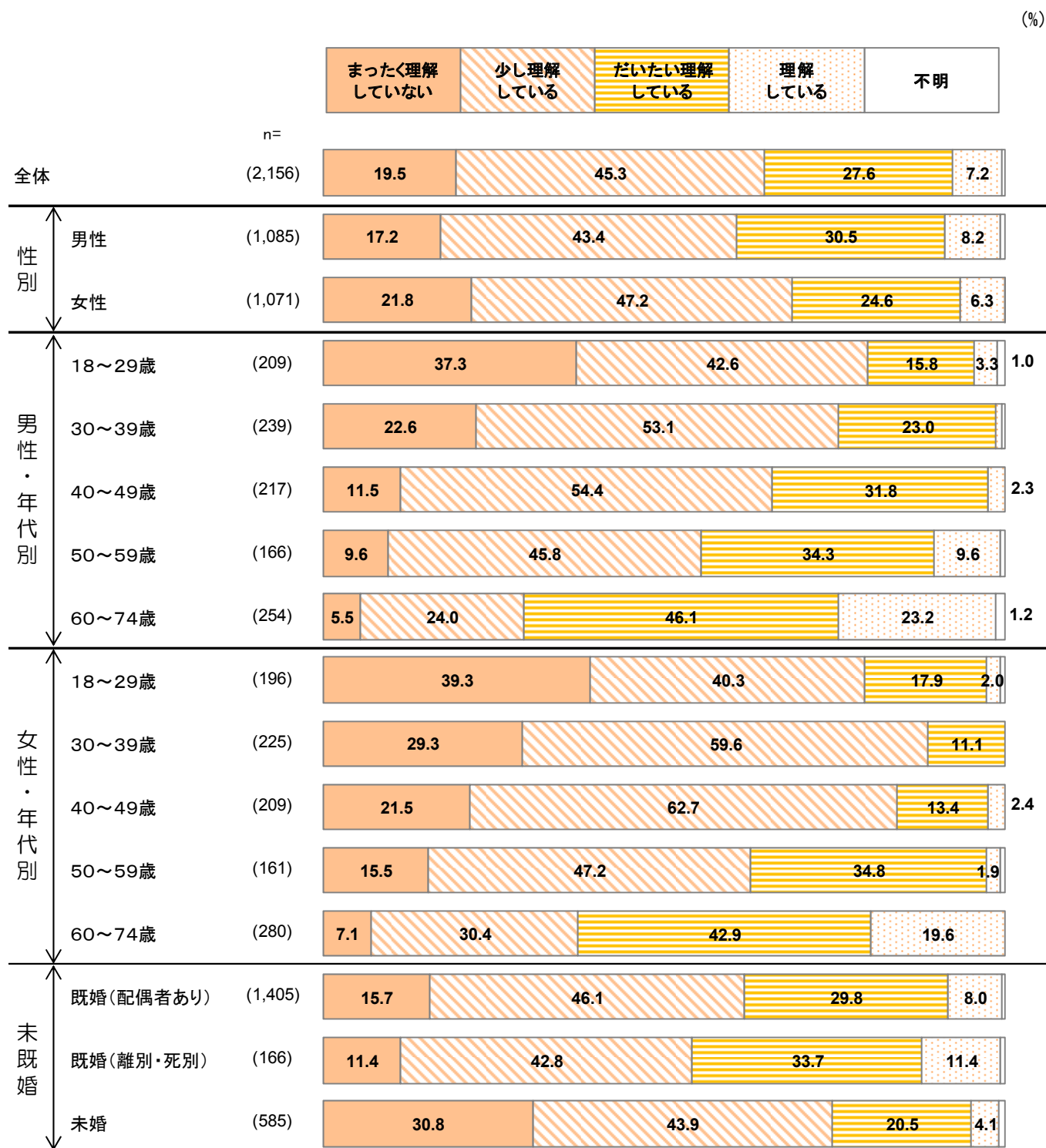
■困ったときの相談先【家計・お金以外に関すること】【複数回答】



		全体	(2,156)	66.6	51.5	15.3	12.7	5.3	0.6	12.2
性別	男性	(1,085)		60.1	45.5	17.0	13.6	4.9	0.6	16.1
	女性	(1,071)		73.1	57.5	13.5	11.8	5.8	0.7	8.1
男 年 性 代 ・ 別	18～29歳	(209)		62.2	60.8	7.7	6.7	2.9	0.5	16.3
	30～39歳	(239)		69.0	51.0	17.2	8.4	5.0	-	13.0
	40～49歳	(217)		60.8	42.4	17.1	17.1	4.6	1.8	14.7
	50～59歳	(166)		53.0	36.1	19.9	22.9	6.6	-	16.9
	60～74歳	(254)		53.9	36.6	22.4	15.4	5.5	0.4	19.7
女 年 性 代 ・ 別	18～29歳	(196)		78.6	68.4	8.2	8.7	4.6	1.5	6.1
	30～39歳	(225)		73.8	67.1	16.0	12.4	5.3	0.9	6.7
	40～49歳	(209)		72.2	60.8	12.4	10.5	5.3	1.0	9.1
	50～59歳	(161)		67.7	55.3	13.0	13.7	6.8	-	9.9
	60～74歳	(280)		72.5	41.1	16.4	13.2	6.8	0.4	8.9
未 既 婚	既婚（配偶者あり）	(1,405)		67.7	47.3	15.9	14.5	5.3	0.4	11.7
	既婚（離別・死別）	(166)		59.0	53.0	22.3	14.5	10.2	-	12.0
	未婚	(585)		66.0	61.0	11.8	7.9	4.1	1.4	13.3

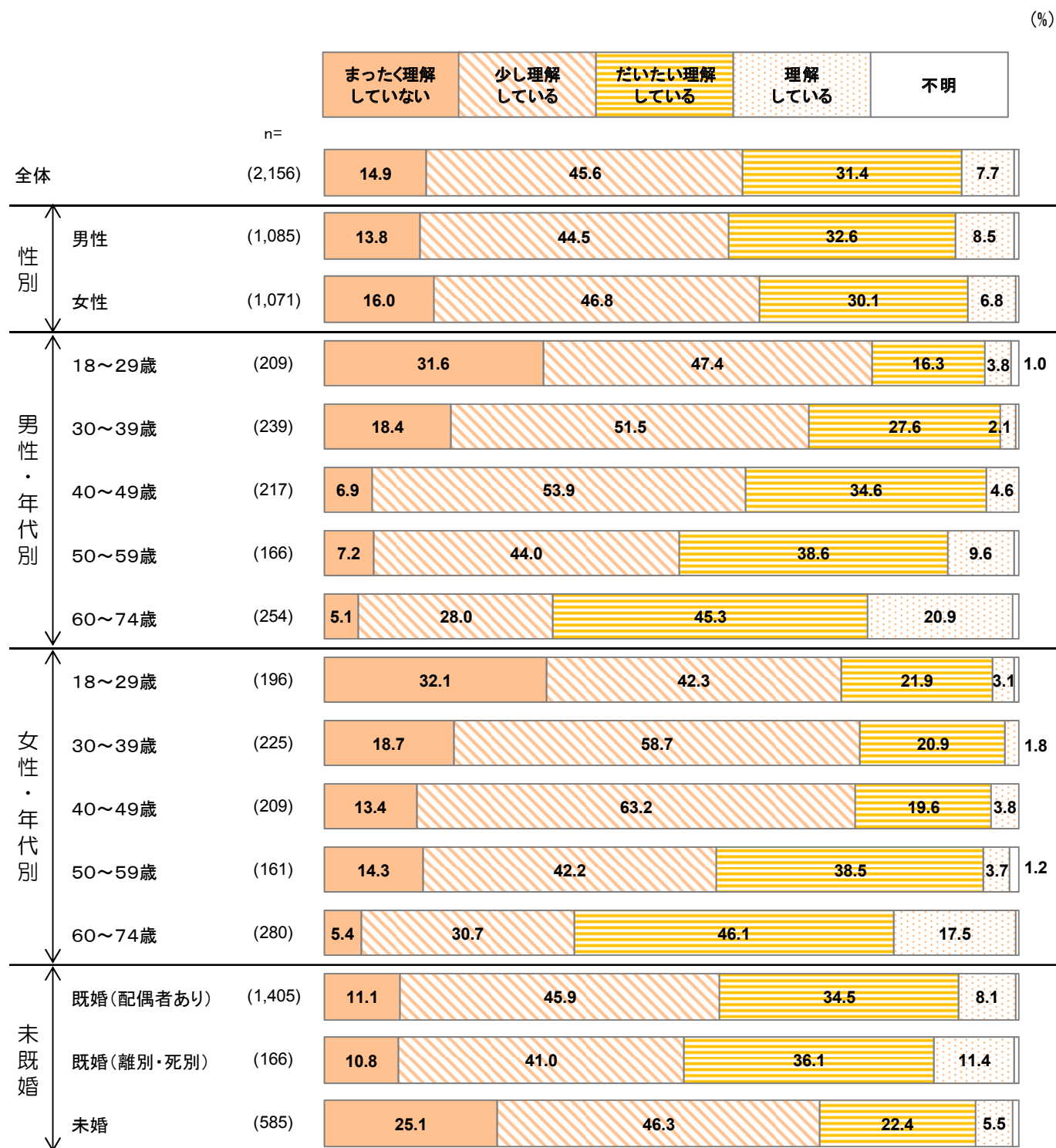
公的制度に関する理解度

■公的年金制度



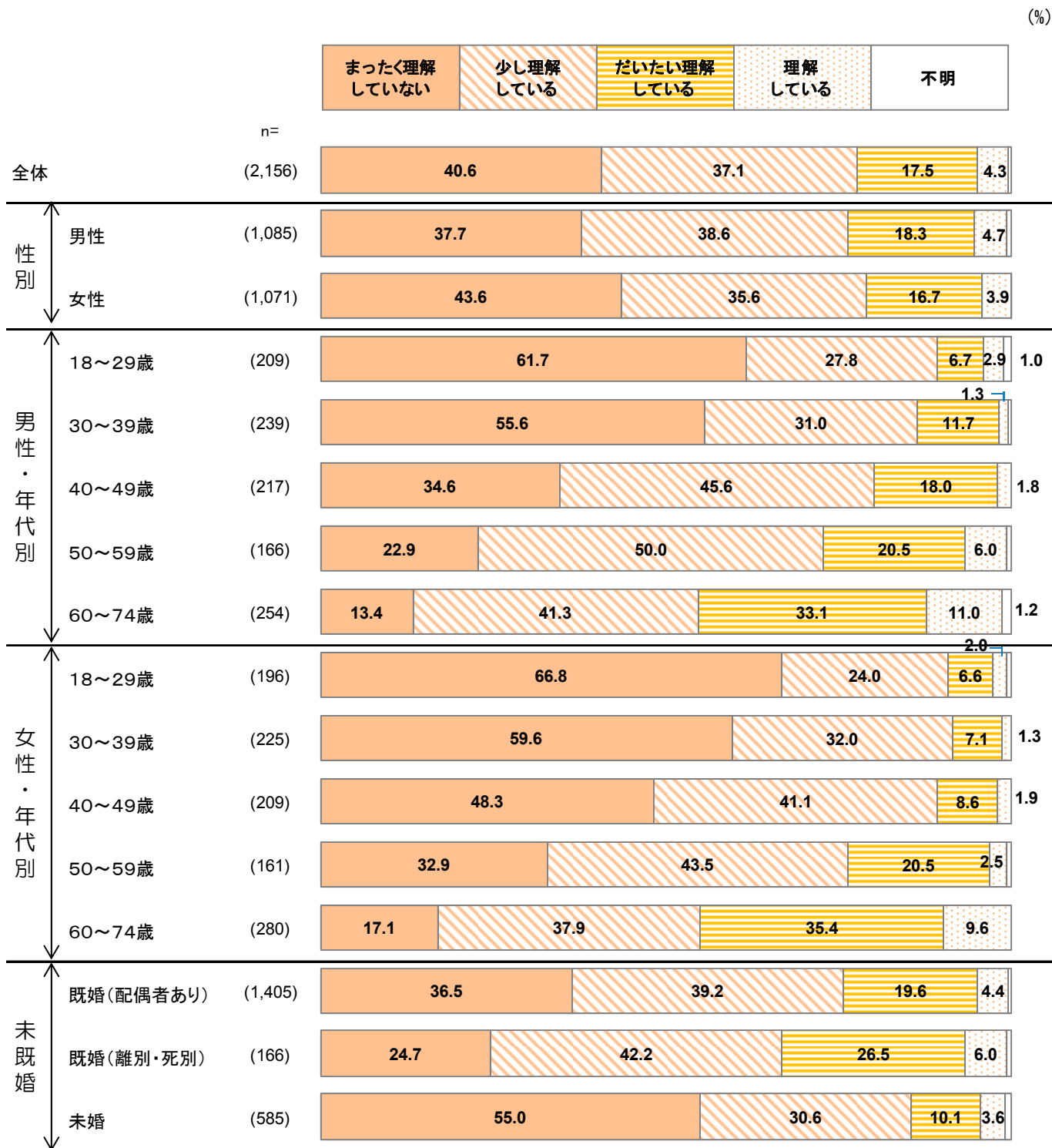
公的制度に関する理解度

健康保険制度



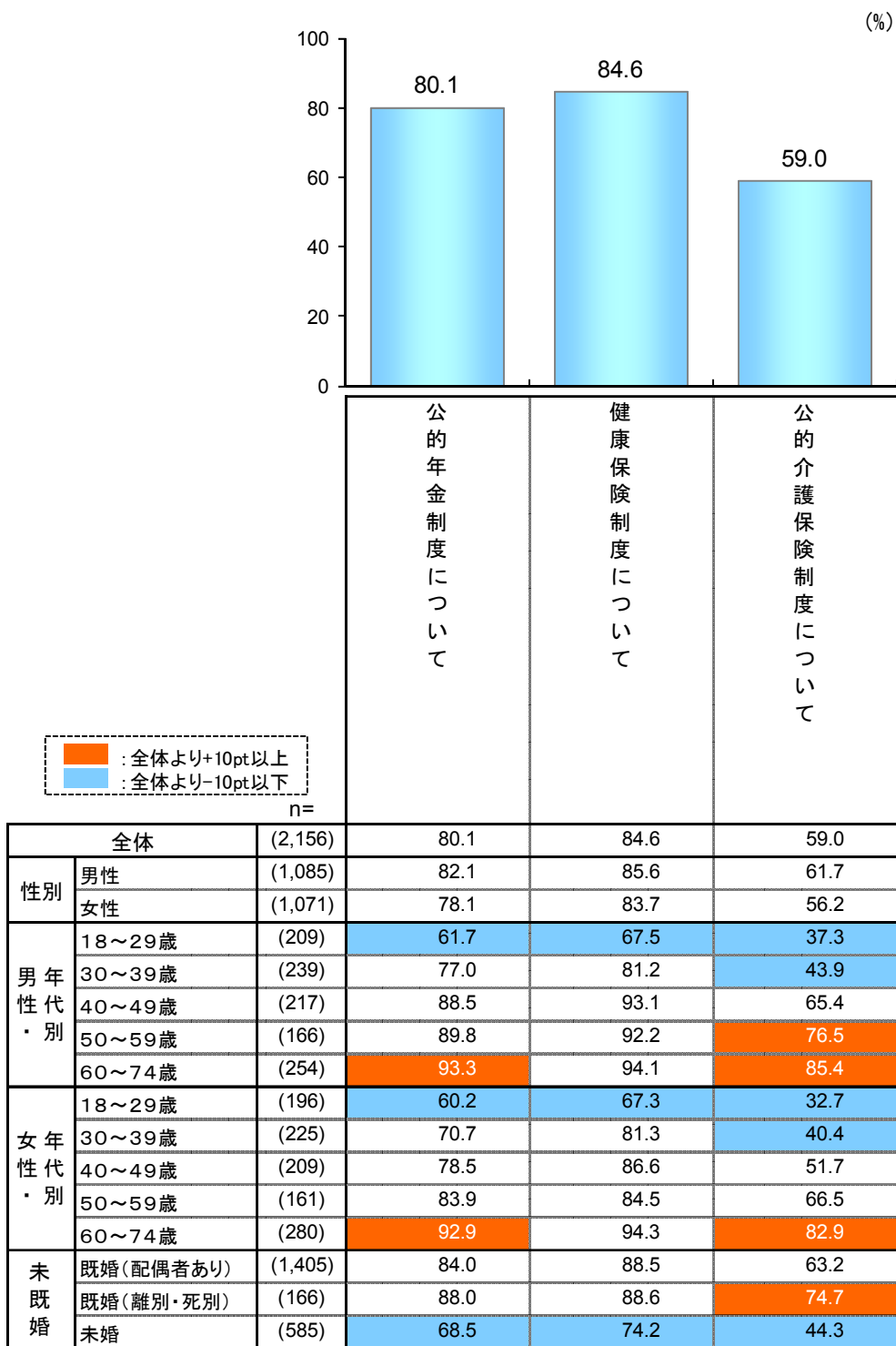
公的制度に関する理解度

■公的介護保険制度



公的制度に関する理解度

■ 「少し理解している・だいたい理解している・理解している」の合計値



単 純 集 計 結 果

単純集計結果

生活を支える収入について

あなたの生活の様子についておうかがいします

■性別 男性:1085 (50.3%) 女性:1071 (49.7%)		■未既婚 未婚:585 (27.1%) 既婚(配偶者あり):1405 (65.2%) 既婚(離別):97 (4.5%) 既婚(死別):69 (3.2%)	
■年齢 18～19才:35 (1.6%) 50～54才:148 (6.9%) 20～24才:180 (8.3%) 55～59才:179 (8.3%) 25～29才:190 (8.8%) 60～64才:202 (9.4%) 30～34才:188 (8.7%) 65～69才:184 (8.5%) 35～39才:276 (12.8%) 70～74才:148 (6.9%) 40～44才:249 (11.5%) 45～49才:177 (8.2%)			

質問1. 現在あなたの生活はどのような収入によってまかなわれていますか。次の中からあてはまるものをお選びください。

(いくつでも) (n=2,156)	補問			補問	
	1-1	1-2		1-1	1-2
1. 自分の主な仕事による収入	59.2	64.1	12.7	6. 公的年金	19.7 - 4.4
2. 自分の副収入	6.3	0.7	7.6	7. 企業年金	6.6 - 0.9
3. 配偶者の主な仕事による収入	33.2	33.4	10.1	8. 民間の個人年金	3.8 - 0.6
4. 配偶者の副収入	2.9	0.2	3.0	9. 民間保険の給付金等	0.4 - -
5. 財産収入(利息・家賃等)	2.6	1.6	0.9	10. 雇用保険(失業保険)からの給付金	0.2 - -
11. 親の収入・親からの仕送り	8.7	-	2.2	不明	2.3 - 53.5
12. 子供の収入・子供からの仕送り	2.0	-	0.3		
13. 貯蓄(退職金を含む)の取り崩し	6.2	-	2.0		
14. 傷病手当金・生活保護等の公的給付金(年金・雇用保険を除く)	1.5	-	0.6		
15. その他(具体的に:)	1.7	-	1.2		

補問1-1 【質問1で1～5に○をつけた方へ】1～5に○をつけなかった方は質問5へ (n=1,539)

上で○をつけた現在の収入源のうち、最も金額の多い「主な収入源」は何ですか。上の中からひとつだけ選んで、番号を下の にご記入ください。また、あなたの生活をまかなっている収入全体を10とすると、その「主な収入源」からの収入が全体に占める割合は何割くらいですか。およそで結構ですので、下の () 数字をご記入ください。

～5割:5.2
6割:5.9
7割:7.6
8割:9.6
9割:15.8
10割:51.4

補問1-2 同様に2番目に金額の大きい収入源は何ですか。 (n=1,539)

補問1-1: もっとも金額の多い「主な収入源」は 上に掲載 ⇒ 収入全体を10としてそのうち (8.8) 割くらい

補問1-2: 2番目に多い収入源は 上に掲載 ⇒ 収入全体を10としてそのうち (1.9) 割くらい

～5割:49.4
6割:-
7割:-
8割:0.1
9割:0.1
10割:-

質問2.【補問1-1でお答えいただいた、現在の「主な収入源」(上の補問1-1の太枠の収入源)についておかがいします】

あなたは現在の「主な収入源」が、失われたりすることなく安定して続くと思われませんか、それとも不安定だと思われませんか
(働いている人の定年まで、あるいは引退するまでずっと)。(ひとつだけ) (n=1,539)

1. 安定して 続くと思う	7.7	2. おそらく安定 して続くと思う	43.5	3. おそらく 不安定だと思う	21.7	4. 不安定 だと思う	13.8	5. 全く想像が つかない	12.9	
									不明	0.5

補問2-1【質問2で1または2とお答えの方に】

どのようなことから「主な収入源」が今後も安定して続くとお考えですか。(いくつでも)

(n=787)

	補2-3 ↓	
1. 雇用期間に定めがないから	28.8	21.1
2. 企業規模が大きいから	34.6	28.5
3. 役職についているから	12.2	7.2
4. 勤続年数が長いから	18.7	10.3
5. 健康だから	45.0	26.8
6. 家族が健康だから	11.8	2.8
7. 資格を持っているから	17.8	10.8
8. 学歴が高いから	2.7	0.4
9. 豊富なキャリアや業績があるから	15.4	9.0
10. 職場内の人間関係がよいから	17.2	7.8
11. 仕事外の人間関係・ネットワークを広げているから	5.0	1.5
12. 家族が本人の仕事に協力しているから	9.0	3.0
13. 勤め先や自営の業績の好調が期待できるから	14.4	8.8
14. よい景気が続くと思うから	0.6	0.1
15. 仕事を辞めるつもりはないから	65.6	49.0
不明	0.5	3.0

補問2-3 そのうち主なものを2つあげてください。(n=787)

(番号で2つ)

※数値は、2つ挙げたものを合計して集計

補問2-2【質問2で3または4とお答えの方に】

どのようなことから「主な収入源」が今後不安定だとお考えですか。(いくつでも)

(n=547)

	補2-4 ↓	
1. 雇用期間に定めがあるから	23.4	20.5
2. 企業規模が大きいから	30.3	20.1
3. 役職についていないから	8.4	3.5
4. 勤続年数が短いから	8.6	5.7
5. 病気がちだから・持病があるので	8.4	5.7
6. 介護・看護が必要な家族がいるから	1.3	0.9
7. 資格を持っていないから	9.0	3.7
8. 学歴が低いから	7.1	3.1
9. 本人のキャリアや業績が十分ではないから	9.7	4.9
10. 職場内の人間関係がよくないから	7.5	5.3
11. 仕事外の人間関係・ネットワークの広がりが期待できないから	4.6	1.1
12. 家族の協力が得られないから	1.8	0.7
13. 勤め先や自営の業績の好調が期待できないから	49.0	42.2
14. 景気が悪くなる・悪いと思うから	61.2	50.6
15. 自発的に仕事を変えたいから	13.2	11.3
不明	1.1	3.8

補問2-4 そのうち主なものを2つあげてください。(n=547)

(番号で2つ)

※数値は、2つ挙げたものを合計して集計

質問3. 【質問1で1～5に○をつけた方に】

現在の「主な収入源」からの収入額は、今後上昇すると思われますか、それとも低下すると思われますか。

5～10年後位を想定してお答えください。(ひとつだけ) (n=1,539)

1. 上昇 すると思う	5.7	2. どちらかという 上昇すると思う	23.0	3. どちらかという 低下すると思う	27.1	4. 低下 すると思う	14.3	5. 全く想像が つかない	29.0
不明									1.0

補問3-1 【質問3で1または2とお答えの方に】

どのようなことから上昇するとお考えですか。

(いくつでも) (n=441)

		補3-3 ↓
1. 雇用期間に定めがないから	19.5	12.2
2. 企業規模が大きいため	31.3	27.0
3. 役職についているから	16.8	13.4
4. 健康だから	28.6	16.1
5. 家族が健康だから	8.8	2.0
6. 資格を持っている・取得予定だから	21.8	15.6
7. 学歴が高いから	2.9	0.7
8. 技能や専門知識を持っているから	27.7	20.9
9. 職場内の人間関係がよいから	17.0	6.6
10. 仕事外の人間関係・ネットワークを広げているから	5.2	2.9
11. 家族が本人の仕事に協力しているから	7.7	3.2
12. 勤め先や自営の業績の好調が期待できるから	21.8	16.1
13. 年功序列制度やこれまでの賃金制度がまだ続くから	33.1	28.3
14. 景気がよくなると思うから	6.6	4.1
15. 仕事量を増やすつもりだから	18.1	14.3
不明	0.7	0.9

補問3-2 【質問3で3または4とお答えの方に】

どのようなことから低下するとお考えですか。

(いくつでも) (n=637)

		補3-4 ↓
1. 雇用期間に定めがあるから	22.3	20.3
2. 企業規模が大きくないから	21.8	13.2
3. 役職についていないから	8.5	4.6
4. 病気がちだから・持病があるので	6.1	3.9
5. 家族の介護・看護をすることになるかもしれないから	2.7	1.6
6. 働く本人が資格を持っていないから	3.1	1.6
7. 学歴が高くないから	5.3	1.6
8. 技能や専門知識を持っていないから	3.8	1.6
9. 職場内の人間関係がよくないから	4.1	2.0
10. 仕事外の人間関係・ネットワークの広がり 期待できないから	3.1	1.4
11. 家族の協力が得られないから	0.5	0.2
12. 勤め先や自営の業績の好調が期待できないから	47.7	43.3
13. 年功序列制度やこれまでの賃金制度が崩れるから	13.8	10.4
14. 景気が悪いと思うから	73.6	63.1
15. 仕事量を調節するつもりだから(したいから)	11.8	10.0
16. すでに高い収入を得ているから	4.1	3.5
不明	0.9	1.9

補問3-3 そのうち主なものを2つあげてください。(n=441)

(番号で2つ)

補問3-4 そのうち主なものを2つあげてください。(n=637)

(番号で2つ)

質問4. 【質問1で1～5に○をつけた方に】

あなた(または配偶者)は、失業もしくは仕事を失う可能性に対して、何か備えをしていますか。(いくつでも)

(n=1,539)

1. 失業しないように、現在の仕事の力量を磨き高めている	25.6	6. そのときになって考える	22.7
2. 再就職しやすいように、現在の仕事以外の力量を得ようとしている	7.3	7. 備えていない	
3. 再就職しやすいように、人間関係を大切にしている	7.5	(失業する可能性はあるとは思わ)	19.9
4. しばらくの間は所得がなくなる・少なくなる時に備えて、 貯蓄している	28.2	8. 備えていない(失業する可能性は まったくないと思うので)	8.4
5. しばらくの間は所得がなくなる・少なくなる時に備えて、 保険に加入している	6.6	9. その他(具体的に:)	1.5
		不明	3.6

【全員の方へ】

質問5. 質問1でお答えいただいたすべての収入の合計金額は、あなたやあなたのご家族の現在の日常生活を送る上で、十分とお考えですか。(ひとつだけ) (n=2,156)

1. 十分	6.5	2. まあ十分	34.1	3. やや不十分	34.8	4. 不十分	22.9	不明	1.7
-------	-----	---------	------	----------	------	--------	------	----	-----

質問6. 質問1でお答えいただいたすべての収入の合計金額は、あなたやあなたのご家族の将来への備えを見据えた場合、十分とお考えですか。(ひとつだけ) (n=2,156)

1. 十分	2.6	2. まあ十分	18.5	3. やや不十分	39.1	4. 不十分	37.9	不明	1.9
-------	-----	---------	------	----------	------	--------	------	----	-----

老後の暮らしについておうかがいします

質問7. あなたまたはご夫婦の老後の生活費の収入源としては今後何を予定していますか。(いくつでも)

※すでに定年退職・引退されたお宅の場合は、これからのことについてご回答ください。(n=2,156)

	補7-1					補7-1			
	1番	2番	3番	4番		1番	2番	3番	4番
1. あなたの再就職による収入	31.9	15.6	7.8	5.7	7. 民間の個人年金	21.9	3.3	7.7	6.9
2. 配偶者の再就職による収入	16.2	6.2	6.1	2.9	8. 貯蓄(退職金を含む)の取り崩し	51.9	11.7	16.0	17.6
3. 子供の収入・子供からの仕送り	4.6	0.8	1.4	1.6	9. これから得ると思う相続資産	7.4	2.0	1.3	2.4
4. 財産収入(利息・家賃収入)	6.6	2.4	1.6	1.2	10. 財産を売却して得る(得るであろう)収入	4.5	1.5	0.8	1.3
5. 公的年金	68.9	31.8	21.7	10.3	11. その他(具体的に:)	1.9	0.9	0.4	0.6
6. 企業年金	26.6	7.0	11.4	5.4	12. まったく考えていない	14.2	-	-	-
					不明	1.2	16.7	23.9	44.3

補問7-1 そのうち金額の大きい順に3つまであげてください。(番号で3つまで)

(n=2,156)

上に掲載 1番	上に掲載 2番	上に掲載 3番
------------	------------	------------

【1~3位計】上位3項目
公的年金:63.7
貯蓄(退職金を含む)の取り崩し:45.3
あなたの再就職による収入:29.1

あなたの生活上の困難な出来事についておうかがいします

質問8. これまでに、あなたまたはご家族の収入がとだえたり、大きく低下して生活に何らかの影響がでたことはありますか。

(ひとつだけ) (n=2,156)

1. 自分や家族が収入を失ったことがある	14.1	2. 自分や家族の収入が大きく低下したことがある	19.2	3. そのようなことはなかった	65.3	不明	1.4
----------------------	------	--------------------------	------	-----------------	------	----	-----

補問8-1 【質問8で1または2のいずれかに○をつけた方におうかがいします】3に○をつけた方は、質問9へ

それはどのような出来事によるものでしたか。(いくつでも)

(n=717)

	補問8-2			補問8-2	
	1	2		1	2
1. 会社都合(倒産・リストラ)による失業	24.4	19.0	10. 事業の失敗・不振	9.8	6.7
2. 自己都合による退職	35.6	21.8	11. 働き手本人の死亡	3.2	2.0
3. 結婚や出産にともなう退職	6.8	2.5	12. 働き手本人の病気・けが	14.8	8.9
4. 結婚や出産にともなう休職	1.7	0.4	13. 財産収入(家賃・預金金利など)の低下	2.2	0.4
5. (家族の)介護のための休職	1.0	-	14. 利殖・投資の失敗	1.7	0.4
6. 定年退職	9.6	5.0	15. 公的年金受給額の低下	2.8	0.1
7. 転職・独立	14.8	6.4	16. 企業年金の終了	0.4	-
8. 出向や降格による減給	3.9	1.8	17. 別居や離婚	3.6	2.5
9. 会社の業績不振にともなう減給・賃金カット	20.2	11.4	18. その他(具体的に:)	4.0	2.8
			不明	0.7	7.8

補問8-2 【質問8で1または2のいずれかに○をつけた方におうかがいします】

補問8-1で○をつけた要因のうち、あなたの生活に最大の経済的ダメージを与えた「最も深刻な出来事」は何でしたか。(上の番号でひとつだけ) (n=717)

上に掲載

補問8-3 その「最も深刻な出来事」を経験したのは、いつ頃でしたか。西暦でお答えください。(n=717)

平均/年	2004年	1979年以前: 0.8	1995年~1999年: 9.1
		1980年~1984年: 1.1	2000年~2004年: 19.8
		1985年~1989年: 2.0	2005年~2009年: 32.4
		1990年~1994年: 3.3	2010年以降: 25.9

補問8-4 その「最も深刻な出来事」を経験したのは、どなたの収入でしたか。(ひとつだけ)

(n=717)

1. 自分	51.6	2. 配偶者	25.2	3. 子供	0.3	4. 親	7.3	5. その他	1.0	不明	14.6
-------	------	--------	------	-------	-----	------	-----	--------	-----	----	------

補問8-5 補問8-2でお答えの「最も深刻な出来事」について、どのような影響がありましたか。(いくつでも) (n=717)

1. 日常生活費に支障が出た	71.5	10. 税金や社会保険料の支払いが困難になった	21.9
2. ローンの返済が滞った	11.9	11. 予定外の借入を行った	10.5
3. 住居費の支払いが困難になった	13.1	12. 多重債務を負った	4.2
4. 住宅購入をやめた・延期した	1.4	13. 病気の治療をあきらめた・治療費を抑制した	3.2
5. 学費・教育費の支払いが困難になった	9.8	14. 体調を崩した	10.6
6. 学校を辞めた・転校した	0.4	15. 別居・離婚した	3.1
7. 結婚をやめた・延期した	0.1	16. 人間関係に問題が生じた	7.1
8. 出産をやめた・延期した	-	17. その他(具体的に:)	6.7
9. 生命保険料・損害保険料の支払いが困難になった	15.2	不明	7.9

補問8-6 その時受けた経済的なダメージ(収入の途絶や大幅低下)は現在でも続いていますか、それともすでに解消されましたか。(ひとつだけ) (n=717)

1. 収入が回復し、問題状況から脱した・近く脱する見込み	22.9	不明	5.3
2. 収入は回復したが、問題状況にある	11.9		
3. 収入水準は低下したが、その中で生活を立て直し、問題状況は脱した	38.4		
4. 収入も回復せず、問題状況が続いている	21.6		

補問8-7 その最も「深刻な出来事」がおきたとき、当面の生活費は何で工面されましたか(収入をどう確保しましたか)。(いくつでも) (n=717)

1. 金融機関からの借入	10.7	11. 働いていた家族の収入	23.8
2. 老後資金の取り崩し	13.7	12. 無職だった家族が働いて得た収入	7.0
3. 2以外の、住宅や教育などのための貯蓄の取り崩し	15.5	13. 親族からの援助	17.3
4. 積立金のある保険の解約	12.1	14. 友人・知人からの援助	2.9
5. 生命保険の契約者貸付制度の利用	5.3	15. 雇用保険(失業保険)からの給付金	15.5
6. 動産(有価証券や宝飾品、車など)の売却	1.0	16. 公的支援(傷病手当金・生活保護など)	2.8
7. 不動産(家・土地など)の売却	2.1	17. 奨学金	3.1
8. 生命保険・損害保険の保険金	4.3	18. 特に手当はしなかった(支出を抑えた)	10.3
9. 民間の個人年金の受給	1.3	19. その他(具体的に:)	3.3
10. 収入を失ったり低下した本人のアルバイトや副収入などの追加収入	12.8	不明	5.2

補問8-8 そのダメージから回復するために、その後どのような方法をとられましたか。(いくつでも) (n=717)

1. 収入を失ったり低下した本人が再就職や転職をした	44.5	11. 専門機関や専門家に相談した	2.5
2. 収入を失ったり低下した本人が副業を始めた	6.1	12. 金融機関と借入返済の交渉を行った	3.2
3. 残業をしたり、業績を高めて収入増に努めた	6.4	13. 転居または親族と同居した	4.0
4. 起業した・店を始めた	3.5	14. 転校した	0.3
5. 無職だった家族が働き始めた	9.8	15. 学校を辞めた	0.6
6. 働いていた家族が転職、副業、残業等で追加収入を得た	5.0	16. 公的支援(傷病手当金・生活保護など)を受けた	3.1
7. 結婚・再婚した	0.1	17. 自己破産した	2.1
8. 生活費を見直した	32.9	18. 特に何もしなかった	8.6
9. 保険を見直した	18.4	19. その他(具体的に:)	2.4
10. 親族や友人に相談した	6.0	不明	5.4

【全員の方へ】

質問9. もし今後、あなたまたは家族の収入が失われたり、大きく低下するようなことがあった場合、あなたはどのような方法で当面の生活費を手当しようと思われますか(どう収入を確保しますか)。(いくつでも) (n=2,156)

1. 金融機関からの借入	4.6	10. 働いている家族の収入	24.9
2. 貯蓄の取り崩し	64.1	11. 無職の家族が働いて得た収入	9.1
3. 積立金のある保険の解約	15.4	12. 親族からの援助	9.1
4. 生命保険の契約者貸付制度の利用	6.4	13. 友人・知人からの援助	1.0
5. 動産(有価証券や宝飾品、車など)の売却	5.6	14. 雇用保険(失業保険)からの給付金	15.7
6. 不動産(家・土地など)の売却	10.3	15. 公的支援(傷病手当金・生活保護など)	6.4
7. 生命保険・損害保険の保険金	4.0	16. 奨学金	3.2
8. 民間の個人年金の受給	4.6	17. 特に手当はしない(支出を抑える)	5.6
9. 収入を失ったり低下した本人のアルバイトや副収入などの追加収入	31.4	18. その他(具体的に:)	1.7
		不明	1.1

生活上の突然の支出について

【全員の方に】あなたの生活に大きな影響のあった支出についておうかがいします

質問10 これまで、生活に大きな影響を与えるほどの多額の支出をいざしにしなければならないことがありましたか。(ひとつだけ) (n=2,156)

1. あった	14.0	2. なかった	84.6	不明	1.4
--------	------	---------	------	----	-----

補問10-1 【質問10で1に○をつけた方におうかがいします】2に○をつけた方は質問11へ
それほどのような出来事によるものでしたか。(いくつでも) (n=301)

	補問10-2			補問10-2			補問10-2	
1. 予期しない家の修理・補修	23.3	15.6	6. 親の介護	10.3	4.0	11. 火災・地震等の災害による損害	3.7	2.0
2. 親族の借金の肩代わり	14.3	11.3	7. 株などの投資の失敗	8.6	5.6	12. 事故の加害者としての賠償	2.0	1.3
3. 家族の死亡	18.9	11.3	8. 教育期間が終わった子供の扶養	2.0	1.3	13. 離婚などの慰謝料	1.3	1.3
4. 自分または家族の病気	33.2	23.6	9. 相続税の支払い	4.3	3.0	14. その他	17.6	15.9
5. 親の扶養	3.3	1.0	10. 盗難による被害	1.7	1.3	不明	0.3	1.3

補問10-2 補問10-1で○をつけた事柄のうち、あなたに最大の経済的な影響を与えた「最も深刻な出来事」は何でしたか。(上の番号でひとつだけ) (n=301)

上に掲載

補問10-3 その「最も深刻な出来事」を経験したのは、いつ頃でしたか。西暦でお答えください。(n=301)

平均/年	2004年
------	-------

1979年以前: 0.7
1980年～1984年: 1.0
1985年～1989年: 4.0
1990年～1994年: 4.7
1995年～1999年: 10.3
2000年～2004年: 15.3
2005年～2009年: 23.6
2010年以降: 36.5

補問10-4 その時受けたダメージは、現在でも続いていますか、それともすでに解消しましたか。(ひとつだけ) (n=301)

1. 現在でも続いている、深刻な影響がある	13.6	2. 影響は緩和されたが、現在でも続いている	38.9	3. 解消した	46.2
				不明	1.3

補問10-5 その「最も深刻な出来事」に対して、備えを行っていましたか。(ひとつだけ) (n=301)

1. 十分に備えていた	2.3	2. ある程度備えていた	33.2	3. あまり備えていなかった	33.2	4. まったく備えていなかった	30.2
						不明	1.0

補問10-6		その「最も深刻な出来事」がおきたことで、どのようなことに影響がありましたか。(いくつでも)		(n=301)								
1.	日常生活費に支障が出た	53.2	10.	税金や社会保険料の支払いが困難になった	14.3							
2.	ローンの返済が滞った	12.6	11.	予定外の借入を行った	13.6							
3.	住居費の支払いが困難になった	6.6	12.	多重債務を負った	4.7							
4.	住宅購入をやめた・延期した	1.3	13.	病気の治療をあきらめた・治療費を抑制した	3.0							
5.	学費・教育費の支払いが困難になった	5.6	14.	体調を崩した	18.3							
6.	学校を辞めた・転校した	1.3	15.	別居・離婚した	4.0							
7.	結婚をやめた・延期した	1.0	16.	人間関係に問題が生じた	13.6							
8.	出産をやめた・延期した	-	17.	その他(具体的に:)	11.3							
9.	生命保険料・損害保険料の支払いが困難になった	10.6		不明	8.3							
補問10-7		その「最も深刻な出来事」がおきたとき、何でお金を工面されましたか。(いくつでも)		(n=301)								
1.	金融機関からの借入	17.3	11.	働いていた家族の収入	16.3							
2.	老後資金の取り崩し	18.9	12.	無職だった家族が働いて得た収入	2.7							
3.	2以外の、住宅や教育などのための貯蓄の取り崩し	15.6	13.	親族からの援助	16.6							
4.	積立金のある保険の解約	11.3	14.	友人・知人からの援助	2.0							
5.	生命保険の契約者貸付制度の利用	6.0	15.	雇用保険(失業保険)からの給付金	1.0							
6.	動産(有価証券や宝飾品、車など)の売却	2.0	16.	公的支援(傷病手当金・生活保護など)	5.3							
7.	不動産(家・土地など)の売却	2.7	17.	奨学金	2.7							
8.	生命保険・損害保険の保険金	8.0	18.	特に手当はしなかった(支出を抑えた)	9.3							
9.	民間の個人年金の受給	1.0	19.	その他(具体的に:)	4.7							
10.	収入を失ったり低下した本人のアルバイトや副収入などの追加収入	4.3		不明	3.7							
補問10-8		その後、そのダメージから回復するためにどのような方法をとられましたか。(いくつでも)		(n=301)								
1.	収入を失ったり低下した本人が再就職や転職をした	11.3	11.	専門機関や専門家に相談した	3.7							
2.	収入を失ったり低下した本人が副業を始めた	3.3	12.	金融機関と借入返済の交渉を行った	5.6							
3.	残業をしたり、業績を高めて収入増に努めた	10.0	13.	転居または親族と同居した	1.7							
4.	起業した・店を始めた	3.0	14.	転校した	-							
5.	無職だった家族が働き始めた	5.3	15.	学校を辞めた	1.3							
6.	働いていた家族が転職、副業、残業等で追加収入を得た	4.7	16.	公的支援(傷病手当金・生活保護など)を受けた	3.7							
7.	結婚・再婚した	1.0	17.	自己破産した	2.7							
8.	生活費を見直した	35.9	18.	特に何もしなかった	21.3							
9.	保険を見直した	16.9	19.	その他(具体的に:)	3.3							
10.	親族や友人に相談した	10.3		不明	3.7							
【全員の方へ】												
今後の大きな支出についておうかがいします												
質問11	今後、あなたの生活に影響を及ぼすような多額の支出をする出来事がおきる可能性を考えていますか。またそれはどのようなことですか。(いくつでも) (n=2,156)											
		補問 11-1		補問 11-1		補問 11-1						
	1.	予期しない家の修理・補修	30.5	15.4	11.	火災・地震等の災害による損害	34.3	19.0	15.	そのようなことは想定していない	29.8	-
	2.	親族の借金の肩代わり	1.6	0.7	12.	事故の加害者としての賠償	11.8	1.8		不明	0.7	3.2
	3.	家族の死亡	22.0	7.3	13.	離婚などの慰謝料	1.2	0.2				
	4.	自分または家族の病気	47.3	36.6	14.	その他	1.9	2.1				
	5.	親の扶養	10.5	2.0								
	6.	親の介護	23.6	8.0								
	7.	株などの投資の失敗	1.3	0.3								
	8.	教育期間が終わった子供の扶養	2.4	0.8								
	9.	相続税の支払い	4.8	2.2								
	10.	盗難による被害	4.8	0.4								
補問11-1へ												

補問11-1 【質問11で、1～14を選んだ方におうかがいします】 15を選んだ方は、質問13へ (n=1,498)
1～14でお答えになったもののうち、最も大きいと思われる支出はどれですか。(上の番号でひとつだけ)

前頁に
掲載

質問12 今後、質問11にあるような多額の支出が必要になった場合、あなたは何で資金を工面しようと思われませんか。(いくつでも) (n=1,498)

1. 金融機関からの借入	12.7	10. 働いている家族の収入	21.2
2. 貯蓄の取り崩し	67.3	11. 無職だった家族が働いて得た収入	7.7
3. 積立金のある保険の解約	13.5	12. 親族からの援助	9.9
4. 生命保険の契約者貸付制度の利用	7.5	13. 友人・知人からの援助	0.7
5. 動産(有価証券や宝飾品、車など)の売却	4.1	14. 雇用保険(失業保険)からの給付金	3.6
6. 不動産(家・土地など)の売却	9.7	15. 公的支援(傷病手当金・生活保護など)	6.8
7. 生命保険・損害保険の保険金	19.0	16. 奨学金	1.5
8. 民間の個人年金の受給	1.9	17. 特に手当はしない(支出を抑える)	3.5
9. 収入を失ったり低下した本人の アルバイトや副収入などの追加収入	12.4	18. その他(具体的に:)	1.4
		不明	1.1

【全員の方へ】

質問13 次の民間の生命保険・損害保険のうち、お宅様で加入されているものはありますか。(いくつでも) (n=2,156)

1. 死亡保険	70.5	5. 所得補償保険	3.1	9. 盗難保険	3.4
2. 医療保険	63.4	6. 自動車保険	60.3	10. 傷害保険	21.6
3. 個人年金保険	27.1	7. 火災保険	64.0	11. 賠償責任保険	16.9
4. 介護保険	12.9	8. 地震保険	28.9	12. その他(具体的に:)	1.2
				不明	3.8

※1-4いずれか計: 87.4% 1-2どちらか計: 85.2%

質問14 以下のA)～D)に、「死亡」「病気・ケガ」「老後」「介護」の経済的準備の仕方について、いくつかの考え方を示しています。それぞれの項目の主な準備の仕方として、(ご自身の現状を踏まえた上で)お考えに近い番号を一つずつ選んでください。

A) ご自分が「死亡」した場合の準備として (ひとつだけ) (n=2,156)

1. 公的保障(遺族年金)や企業保障(死亡退職金)の範囲内で対応する	9.5	不明	1.1
2. (公的保障・企業保障に加えて)自己資産(預貯金・有価証券・不動産等)で準備する	8.8		
3. (公的保障・企業保障に加えて)民間の生命保険に加入して準備する	35.5		
4. 準備をする必要性を感じていない	6.7		
5. 経済的に準備する余裕がない	8.5		
6. わからない(今は判断がつかない)	29.9		

B) ご自分が「病気やケガ」をしたときの準備として (ひとつだけ) (n=2,156)

1. 公的医療保険や労災などの範囲内で対応する	16.0	不明	1.2
2. (公的医療保険や労災などに加えて)自己資産(預貯金・有価証券・不動産等)で準備する	9.0		
3. (公的医療保険や労災などに加えて)民間の生命保険に加入して準備する	44.4		
4. 準備をする必要性を感じていない	2.4		
5. 経済的に準備する余裕がない	7.7		
6. わからない(今は判断がつかない)	19.2		

C) ご自分の「老後」の準備として (ひとつだけ)

(n=2,156)

1. 公的年金や企業年金の範囲内で対応する	23.3	不明	1.2
2. (公的年金・企業年金に加えて)自己資産(預貯金・有価証券・不動産等)で準備する	23.1		
3. (公的年金・企業年金に加えて)民間の生命保険に加入して準備する	14.7		
4. 準備をする必要性を感じていない	1.7		
5. 経済的に準備する余裕がない	12.8		
6. わからない(今は判断がつかない)	23.2		

D) ご自分が「介護」状態になったときの準備として (ひとつだけ)

(n=2,156)

1. 公的介護保険や企業保障の範囲内で対応する	18.0	不明	1.3
2. (公的介護保険や企業保障に加えて)自己資産(預貯金・有価証券・不動産等)で準備する	17.5		
3. (公的介護保険や企業保障に加えて)民間の生命保険に加入して準備する	13.8		
4. 1~3以外(子供による介護・その他(具体的に:))	0.6		
5. 準備をする必要性を感じていない	1.9		
6. 経済的に準備する余裕がない	11.8		
7. わからない(今は判断がつかない)	35.1		

補問14-1 下の4つの備えについて、あなたご自身にとって優先順位の高い順に並べてください。(番号をご記入)

(n=2,156)

	「死亡」	「病気・ケガ」	「老後」	「介護」	不明
最優先	14.3	57.0	18.1	7.9	2.7
2番目	13.0	25.2	36.7	22.3	2.8
3番目	10.8	10.9	31.6	43.8	2.8
4番目	59.0	4.2	10.7	23.2	2.8

生活設計全般について

【全員の方へ】

質問 15 下の出来事のうち、あなたご自身が既に経験し終わっているもの・現在行っているものについて、○をつけてください。
(いくつでも) (n=2,156)

質問 16 下の出来事のうち、あなたご自身が今後予定しているもの、行おうと考えているものについて、○をつけてください。
(いくつでも) (n=2,156)

補問16-1 【質問16のいずれかに○をつけた方に】あなたご自身が経済的準備を行っているものについて、○をつけてください。(いくつでも) ※質問16でonした項目ベース

補問16-2 【質問16のいずれかに○をつけた方に】あなたご自身が経済的以外の準備を行っているものについて、○をつけてください。(いくつでも) ※質問16でonした項目ベース

< 回 答 欄 >

	質問15	質問16	補問16-1	補問16-2
	既に 現在 行っ てい るも の	予 定 おし うと いる えも ての い・ るも の	経 済 的 準 備 っ て い る も の	経 済 的 行 以 っ た の 準 備 も の
	(いくつでも)	(いくつでも)	質問16で○をつけた 項目から選択(いくつでも)	
	↓	↓	↓	↓
1. 就労・再就職	61.8	16.2	25.7	21.1
2. 仕事に関する資格取得・スキルアップ	30.9	19.6	23.9	28.7
3. 転職や独立開業	16.3	8.0	22.1	29.7
4. 結婚・再婚	52.5	12.4	36.9	26.1
5. 出産・子供をもつ	48.5	10.8	18.5	11.6
6. 子供の教育	48.7	16.3	49.3	20.5
7. 住宅取得	40.6	12.8	40.7	12.4
8. 住宅補修・建て直し・買い替え	17.0	20.8	40.2	9.8
9. 親の扶養・介護	17.5	21.2	18.4	18.4
10. 自分や配偶者の介護	2.8	17.5	32.9	15.6
11. 相続	10.6	11.0	17.2	11.3
12. 老後生活	10.7	34.1	50.9	21.6
13. 資産形成	9.4	13.9	44.1	
14. 趣味や生きがい	47.1	35.1	22.4	44.2
15. 地域の様々な活動やボランティアへの参加	15.7	11.6	9.6	34.8
16. その他(具体的に:)	1.2	1.5	84.4	78.1
不明	3.4	11.1		

あなたがふだん行っていることや、あなたの将来のイメージについておうかがいします

質問 17 あなたはご自分の家計や経済状態について、日頃心がけていることがありますか。次にあげる事柄の中であてはまるものをお選びください。(いくつでも) (n=2,156)

1. 節約をしている	62.5	9. カードの使用額をチェックしている	34.6
2. 家計簿をつけている	20.4	10. 借入の返済を優先している	9.3
3. 目標をもって資産形成を行っている	7.8	11. 毎月だいたいの予算を立てている	35.9
4. 定期的に貯蓄を行っている	31.4	12. 自分以外の家族の収入を把握している	14.5
5. 自分の預貯金や資産について把握している	45.8	13. 家族で将来の生活について話し合っている	14.7
6. 家族の預貯金や資産について把握している	18.2	14. その他	1.2
7. 借入金を把握している	14.7	不明	2.3
8. 月々の借入の返済額を把握している	18.4		

質問 18 あなたは以下の①、②のようなことを行ったことがありますか。

① 職場や地域の生活設計セミナーへの参加 (ひとつだけ) (n=2,156)

1. 何度もある	0.6	2. 数回ある	3.5	3. 1回ある	3.4	4. ない	91.9	不明	0.6
----------	-----	---------	-----	---------	-----	-------	------	----	-----

② 生活設計について専門家への相談 (ひとつだけ) (n=2,156)

1. 何度もある	0.1	2. 数回ある	1.3	3. 1回ある	2.2	4. ない	95.5	不明	0.8
----------	-----	---------	-----	---------	-----	-------	------	----	-----

質問 19 あなたはどのくらい先まで、将来の生活をイメージしていますか。(ひとつだけ) (n=2,156)

1. 1年くらい先まで	5.5	不明	0.7
2. 2~3年くらい先まで	16.0		
3. 5年くらい先まで	18.3		
4. 10年くらい先まで	21.1		
5. 20年くらい先まで	11.1		
6. まったくイメージしていない	27.2		

補問 19-1【質問 19 で 1~5 に○をつけた方におうかがいします】6に○をつけた方は補問 19-2へ

あなたが将来の生活をイメージするきっかけとなった、もしくは想定している出来事がありますか。次の中からあてはまるものをお選びください。(いくつでも) (n=1,553)

1. 就職	12.2	5. 転勤	3.4	9. 定年	19.1
2. 結婚	14.3	6. 住宅取得	9.7	10. 自分や家族の病気	33.5
3. 子供の出生	13.3	7. 子供の進学	27.8	11. 特になし	10.2
4. 転職や独立	8.4	8. 子供の独立	15.9	12. その他(具体的に:)	3.1
				不明	1.1

補問 19-2【質問 19 で 6 とお答えの方におうかがいします】

質問 19 で「まったくイメージしていない」を選んだ理由について、あてはまるものをお選びください。(いくつでも) (n=587)

1. やりたいことがわからないから	8.7	5. 先のことを考えても仕方ないから	32.2
2. 仕事の見通しが立たないから	13.3	6. 今の生活で精いっぱい、	
3. 結婚の見通しが立たないから	4.1	先のことまで気が回らないから	48.2
4. 必要性を感じないから	6.6	7. その他(具体的に:)	0.9
		不明	22.0

【全員の方へ】

家計における貯蓄や生活費などについておうかがいします

質問 20 あなたのご家庭では、昨年1年間の収入（税金や社会保険料を除いた手取り分）をどのように配分されましたか。

昨年1年間の収入全体を100として、次の項目それぞれの配分割合（%）を数字でご記入ください。
（数字には幅を持たせず、合計が100になるようにしてください） (n=2,156)

生活費 (右のいずれにもあてはまらないもの)		+	預貯金、投資 (株式、債券など)		+	保険・共済 (生命保険、損害保険など)		+	借金返済 (住宅ローン、クレジットなど)	
平均/％	67.3		平均/％	12.8		平均/％	10.7		平均/％	12.8
10%以下	0.3		10%以下	54.7		10%以下	64.8		10%以下	48.7
11～20%	1.4		11～20%	16.1		11～20%	18.1		11～20%	12.4
21～30%	3.8		21～30%	7.7		21～30%	4.5		21～30%	12.9
31～40%	5.5		31～40%	3.3		31～40%	0.4		31～40%	3.6
41～50%	12.2		41～50%	1.6		41～50%	0.2		41～50%	2.0
51～60%	16.0		51～60%	0.4		51～60%	0.0		51～60%	0.5
61～70%	17.2		61～70%	0.2		61～70%	-		61～70%	0.3
71～80%	16.7		71～80%	0.2		71～80%	-		71～80%	0.1
81～90%	11.0		81～90%	-		81～90%	-		81～90%	-
91%以上	9.0		91%以上	0.0		91%以上	-		91%以上	-

補問20-1 あなたは、次の項目に対して、1ヶ月でどのくらいの金額をお使いになりますか。
おおよそで結構ですので、実額でお答えください。（使っていない場合は0でご記入ください）

(n=2,156)

a. 資格取得やキャリアアップのため	平均/万円	0.2
b. 家族以外の人とのつき合いのため	平均/万円	1.2

補問20-2 あなたは次の事柄に、1週間で、どのくらいの時間を費やしますか。
（時間を費やしていない場合は0でご記入ください） (n=2,156)

a. 資格取得やキャリアアップのため	平均/時間	1.6
b. 家族以外の人とのつき合いのため	平均/時間	5.9

補問20-3 【ご自身の収入のある方におうかがいします】
あなたの収入はどのように管理されていますか。次からお選びください。（ひとつだけ）

(n=1,362)

1. 家族の誰かに、収入の全額を渡し、自分は小遣いを受け取っている	28.4	不明	1.4
2. 家族の誰かに、収入の半分以上を渡し、残りは自分で使っている	4.7		
3. 家族の誰かに、収入の半分未満を渡し、残りは自分で使っている	5.3		
4. すべて自分で管理し、ほぼ家族のために使っている	27.9		
5. すべて自分で管理し、ほぼ自分のために使っている	32.3		

【全員の方へ】

困ったことがおきた場合の相談先についておうかがいします

質問21 あなたご自身あるいはあなたのご家庭で困ったことがおこった場合、頼りにできる相談先はありますか。

①、②それぞれについて、あてはまるものに○をつけてください。(いくつでも)

①家計・お金に関すること (n=2,156)

1. 市区町村役所(場)	9.9
2. 市区町村役所(場)以外の公的機関	2.5
3. 家族・親戚	73.6
4. 友人・知人	20.3
5. 専門家・専門機関	9.3
6. その他(具体的に:)	0.6
7. 頼りにできる相談先はない	16.5
不明	1.0

②家計・お金以外に関すること (n=2,156)

1. 市区町村役所(場)	15.3
2. 市区町村役所(場)以外の公的機関	5.3
3. 家族・親戚	66.6
4. 友人・知人	51.5
5. 専門家・専門機関	12.7
6. その他(具体的に:)	0.6
7. 頼りにできる相談先はない	12.2
不明	1.1

質問22 次のa～cの公的制度に関するあなたご自身の理解度について、最もあてはまるものはどれですか。

(それぞれについて○はひとつだけ)

		1	2	3	4	
		まったく理解 していない	少し理解 している	だいたい 理解 している	理解している	不明
a.	公的年金制度について (n=2,156) →	19.5	45.3	27.6	7.2	0.4
b.	健康保険制度について (n=2,156) →	14.9	45.6	31.4	7.7	0.5
c.	公的介護保険制度について (n=2,156) →	40.6	37.1	17.5	4.3	0.4